



















OPIS PRZEDMIOTU ZAMÓWIENIA					
Lp.	OPIS ELEMENTU	OPIS	INDEX	ILOŚĆ	ZDJĘCIE POGLĄDOWE
PARTER					
0.3 KOMUNIKACJA					
1.	ZABUDOWA INDYWIDUALNA	OPIS RYSUNKU PATRZ - "OPIS ZABUDOWY INDYWIDUALNEJ RZADKA WOLA"	Z-1	1	RYSUNEK
2.	ZABUDOWA INDYWIDUALNA	OPIS RYSUNKU PATRZ - "OPIS ZABUDOWY INDYWIDUALNEJ RZADKA WOLA"	Z-2	1	RYSUNEK
0.4 SZATNIA					
1.	SZAFA UBRANIOWA Z SZEŚCIOMA SCHOWKAMI	Szafa wykonana z blachy stalowej pokrytej farbą proszkową, konstrukcja zgrzewana szafki skrytkowej oparta na profilach zamkniętych. Drzwiczki mają wywietrzniki oraz miejsce na identyfikator. Standardowo drzwi zamykane są zamkiem kluczowym jednopunktowym. Wyposażenie: w każdej komorze drążek z haczykiem. Ma otwory, które umożliwiają połączenie szaf ze sobą lub przytwierdzenie ich do ściany. Każdy zamek wyposażony w standardzie w dwa kluczyki. • wym. 88,5 x 49 x 180 cm. Kolorystyka: jasno zielony	1	8	
2.	SIEDZISKO TAPICEROWANE DUŻE	Stelaż zapewniający stabilność pokryty warstwą miękkiej pianki oraz tkaniną meditatap, łatwą do utrzymania w czystości. Kolor szary + limonkowy • wym. 40 x 40 x 120 cm	2	2	




3.	ZEGAR ŚCIENNY	Zegar z cyframi • śr. 31 cm • gr. 4 cm	3	1	
4.	KOSZ NA ŚMIECI Z UCHYLNĄ POKRYWĄ, 25 L	Kosz prostokątny z pokrywą otwieraną na boki. Kolor: szary, klapy śmietnika zielony. wym. 24 x 39 x 50 cm • poj. 25 l	4	1	
0.5 POKÓJ DYREKTORA					
1.	BIURKO NAROŻNE LEWE Z METALOWĄ NOGĄ	Biurko narożne wykonane z płyty laminowanej o gr. 18 mm, w kolorze jasnego klonu. Wyposażone w 4 szuflady (w górnej szufladzie zamek), z przelotką w blacie. • wym. 160 x 180 x 76,6 cm • dł. boku 80 cm	5	1	
2.	SŁUPEK Z SZUFLADAMI	Słupek wykonany z płyty laminowanej o gr. 18 mm, w kolorze jasnego klonu. Wyposażony w szuflady kasetowe w tym samym odcieniu. Szuflady są wyposażone w metalowe prowadnice, z mechanizmem samodomykającym. Cichy domyk i możliwość pełnego wysuwu. • wym. 42 x 49,8 x 82,2 cm	6	1	
3.	KRZESŁO TAPICEROWANE	Krzesło tapicerowane przyjemną w dotyku tkaniną poliestrową (Cashmere), łatwą w pielęgnacji, kolor ciemna oliwka. Czarne metalowe nogi. • wys. siedziska 47 cm • wym. siedziska 46 x 48 cm	7	2	



4.	KRZESŁO OBROTOWE BIUROWE	<ul style="list-style-type: none"> • Szerokie siedzisko i ergonomicznie wyprofilowane oparcie tapicerowane tkaniną polipropylenową. • Regulowane podłokietniki (góra – dół). • Chromowana podstawa. • Kółka do powierzchni dywanowych w standardzie. Mechanizm Tilt • funkcja swobodnego kołysania • możliwość blokady kąta odchylenia oparcia w pozycji do pracy • możliwość regulacji siły oporu oparcia pozwala na dostosowanie szybkości odchylenia oparcia i siedziska do wagi użytkownika • regulacja wysokości siedziska umożliwi dopasowanie krzesła do wzrostu każdej siedzącej na nim osoby • regulowana wys. siedziska 47-55 cm • wys. całkowita: 100-113 cm 	8	1	
5.	SZAFA UBRANIOWA	Szafa wykonana z płyty laminowanej o gr. 18 mm, w kolorze jasnego klonu. Wyposażona w dwie półki i wieszak wysuwny. Drzwi z zawiasami 90 stopni, z cichym domykiem, zamykane na zamek. • wym. 82 x 49,8 x 223 cm	9	1	
6.	ZESTAW MEBLOWY/BIUROWY	<p>Meble wykonane płyty laminowanej o gr. 18 mm, w kolorze jasnego klonu oraz białym. Skład zestawu: Regał głęboki - biały, wym. 82 x 48 x 117,4 cm ; 4 szt.</p> <ul style="list-style-type: none"> • Nadstawka - biała, wym. 82 x 38 x 70,4; 4 szt. • Nadstawka - biała, wym. 82 x 38 x 35,2 cm ; 4 szt. • Drzwi niskie 90 st. z zamkiem 2 szt. - białe, wym. 40,5 x 34,9 cm 4 pary • Drzwi wysokie 90 st. z zamkiem 2 szt. - białe, wym. 40,5 x 105,3 cm ; 4 pary • Płyta przejściowa do nadstawek niezbędna by ustawić nadstawkę gł. 38 na regale gł. 48 - biała, 4 szt. • wym. 328 x 49,8 x 223 cm 	10	1	



7.	URZĄDZENIE WIELOFUNKCYJNE	<p>Funkcje</p> <ul style="list-style-type: none"> • Drukowanie• Kopiowanie• Skanowanie• Wi-Fi• Ethernet <p>Dane techniczne</p> <p>Rozdzielczość drukowania maks. 600 × 1200 dpi</p> <p>Szybkość drukowania odcienie szarości ok.24,0 obr./min; kolory ok. 15,5 obr./min</p> <p>Drukowanie dwustronne automatyczny druk dwustronny (A4, Letter – papier zwykły)</p> <p>Format papieru tylna taca: A4, A5, A6, B5, LTR, LGL, 4"×6" (10×15 cm), 5"×7" (13×18 cm), 7"×10" (18×25 cm), 8"×10" (20×25 cm), format kwadratu 5"×5" (127×127 mm),</p> <p>Okoperty (DL, COM10), rozmiar niestandardowy (szerokość 89-216 mm, długość 127 - 1200 mm)</p> <p>Rozdzielczość skanera 1200 × 1200 dpi</p> <p>Szybkość skanowania odcienie szarości 1,4 ms/linia (300 dpi), kolory 1,4 ms/linia (300 dpi)</p> <p>Szybkość kopiowania sFCOT: około 12s; sESAT: około 12,7 obr/min</p> <p>Kopiowanie ze zmianą rozmiaru 25–400% , dopasowanie do strony, A5 na A4, B5 na A4, A4 na A5 oraz A4 na B5</p> <p>Ekran LCD 2,7" / 6,9 cm (ekran dotykowy, kolorowy)</p> <p>Języki: 33</p> <p>Interfejs PC/Mac: USB Hi-Speed (port B); Ethernet: 10/100 Mb/s (automatyczne przełączanie); Wi-Fi: IEEE802.11 b/g/n; zabezpieczenie komunikacji Wi-Fi: WPA-PSK,</p> <p>Źródło zasilania napięcie przemienne 100–240 V, 50/60 Hz</p> <p>Poziom hałasu 49 dB</p> <p>Wymiary całkowite 399 x 645 x 327 mm</p> <p>Waga ok. 13 kg</p>	11	1	
----	------------------------------	--	----	---	---





8.	LISTWA ANTYPRZEPIĘCIOWA A 6GN	<p>LISTWA ANTYPRZEPIECIOWA 6 GN. UZIEM. WŁĄCZ. 1,5M CZARNA</p> <p>Funkcje dodatkowe listwy: Bolec uziemienia, Wyłącznik, Zabezpieczenie przeciwprzepięciowe Kolor: Czarny Długość przewodu: 1.5 m Liczba gniazd: 6 Typ gniazda wyjściowego: Euro Napięcie znamionowe: 250 V AC Prąd znamionowy: 10 A Częstotliwość: 50 Hz Absorpcja energii: 155 J Maksymalny prąd impulsu: 6500 A Maksymalny czas reakcji: 25 ns</p>	12	1	
9.	LISTWA ANTYPRZEPIĘCIOWA A 4GN	<p>LISTWA ANTYPRZEPIECIOWA 6 GN. UZIEM. WŁĄCZ. 1,5M CZARNA</p> <p>Funkcje dodatkowe listwy: Bolec uziemienia, Wyłącznik, Zabezpieczenie przeciwprzepięciowe Kolor: Czarny Długość przewodu: 1.5 m Liczba gniazd: 6 Typ gniazda wyjściowego: Euro Napięcie znamionowe: 250 V AC Prąd znamionowy: 10 A Częstotliwość: 50 Hz Absorpcja energii: 155 J Maksymalny prąd impulsu: 6500 A Maksymalny czas reakcji: 25 ns</p>	13	1	
10.	TABLICA KORKOWA	<p>Korkowa tablica z drewnianą ramą. • gr. 12 mm</p> <p>• wym. 90 x 150 cm</p>	14	1	




11.	KOSZ NA ŚMIECI Z UCHYLNĄ POKRYWĄ, 25 L	Kosz prostokątny z pokrywą otwieraną na boki. Uchylną pokrywę można zablokować w pozycji otwartej. Kolor: szary. • wym. 24 x 39 x 50 cm • poj. 25 l	15	1	
12.	ZEGAR ŚCIENNY	Zegar z cyframi • śr. 31 cm • gr. 4 cm	3	1	
13.	CZAJNIK ELEKTRYCZNY	Pojemność: 1,7l Wykonanie: tworzywo sztuczne Moc grzałki 2400 W	16	4	
14.	LAPTOP	SPECYFIKACJA TECHNICZNA Procesor: Intel® Core™ i5-1335U trzynastej generacji (12 MB pamięci podręcznej, 10 rdzeni, do 4,6 GHz w trybie Turbo) Pamięć RAM: 16GB: 2 x 8GB pamięci DDR5, 5600MT/s (5200MT/s z procesorami Intel Core trzynastej generacji) Dysk: 512GB SSD M.2 2230 TLC PCIe czwartej generacji NVMe klasy 35 Przekątna ekranu: 14" Rozdzielczość: 1920x1080 Powłoka przeciwodblaskowa: Tak System operacyjny: Windows 11 Pro (EDU) Klawiatura: podświetlana ze specjalnym klawiszem do obsługi sztucznej inteligencji Bateria: 3-ogniowa (42 Wh) z obsługą funkcji ExpressCharge i ExpressCharge Boost Dodatkowy zasilacz: Wzmocniony zasilacz sieciowy 65W z wtykiem 4,5 mm, E4 Sieć bezprzewodowa: Karta sieci bezprzewodowej Intel Wi-Fi 6E (6, jeśli technologia 6E nie jest dostępna), AX211, 2x2, 802. 11ax Bluetooth Sterownik sieci bezprzewodowej: Sterownik karty sieci bezprzewodowej WLAN Intel AX211 MOD-SRV z modułem Bluetooth	17	1	



15.	APTECZKA	<p>Apteczka metalowa, zamykana na klucz. • wym. 25 x 25 x 12 cm</p> <p>Wyposażenie apteczki:</p> <ul style="list-style-type: none"> • Opaska elastyczna 4 m x 6 cm 2 szt. • Opaska elastyczna 4 m x 8 cm 1 szt. • Plaster 10 x 6 cm 1 szt. • Plaster mały 1,9 x 7,2 cm 1 szt. • Plaster 5 m x 2,5 cm 1 szt. • Chusta trójkątna 1 szt. • Koc ratunkowy 160 x 210 cm 1 szt. • Agrafta 1 szt. • Rękawice winylowe 2 szt. • Instrukcja udzielania pierwszej pomocy 1 szt. 	18	1	
16.	METALOWA SZAFKA NA KLUCZE	<p>Metalowa szafka na klucze w kolorze popielatym.</p> <p>Szafka wyposażona w 86 haczyków na klucze (bez zawieszek). • wym. 23,5 x 11 x 36 cm</p>	19	1	
17.	TELEFON STACJONARNY	<p>Podstawowe funkcje:</p> <p>Wybieranie tonowe (DTMF)</p> <p>Identyfikacja numeru dzwoniącego (CLIP)</p> <p>Książka telefoniczna: min. 50 pozycji</p> <p>Możliwość ponownego wybierania ostatniego numeru</p> <p>Regulacja głośności słuchawki i dzwonka</p> <p>Wyświetlacz LCD (min. 1 wiersz, podświetlany)</p> <p>Zasilanie z linii telefonicznej lub zasilacz sieciowy (jeśli wymagany)</p> <p>Dodatkowe cechy:</p> <p>Obsługa zestawu słuchawkowego (jack 3.5 mm lub RJ)</p> <p>Przycisk "mute"</p> <p>Funkcja zestawu głośnomówiącego (hands-free)</p> <p>Montaż biurkowy lub ścienny</p> <p>Wymagania kompatybilności:</p> <p>Współpraca z analogową linią telefoniczną (PSTN) lub centralą PBX</p> <p>Kolor: Czarny</p>	20	1	



18.	TELEFON KOMÓRKOWY	<p>Podstawowe cechy (dla smartfona):</p> <p>Wyświetlacz: min. 5,5 cala, dotykowy</p> <p>System operacyjny: Android (min. wersja 12) lub iOS (jeśli dotyczy)</p> <p>Obsługa LTE/4G</p> <p>Aparat tylny: min. 8 Mpx</p> <p>Wi-Fi, Bluetooth, GPS</p> <p>Pamięć wewnętrzna: min. 32 GB, RAM: min. 3 GB</p> <p>Obsługa kart microSD (jeśli dotyczy)</p> <p>Złącze USB-C</p> <p>Bateria: min. 3000 mAh</p> <p>Wspólne wymagania:</p> <p>Menu w języku polskim</p> <p>Fabrycznie nowy, nieużywany</p> <p>Ładowarka w zestawie</p> <p>Kolor: Czarny</p> <p>Dodatki: Instrukcja obsługi w języku polskim, oryginalne opakowanie</p>	21	1	
0.6 PRZEDSIONEK					
1.	REGAŁ METALOWY 220KG	<p>Regał wykonany ze stali ocynkowanej, wyposażony w 6 półek z płyty MDF. •</p> <p>maksymalne obciążenie półki 220 kg • wym. 90 x 40 x 225 cm</p>	22	2	
0.8 KUCHNIA					
1.	ZABUDOWA INDYWIDUALNA	OPIS RYSUNKU PATRZ - "OPIS ZABUDOWY INDYWIDUALNEJ RZADKA WOLA"	Z-3A Z-3B	1	RYSUNEK



2.	LODÓWKA	<ul style="list-style-type: none"> -Klasa efektywności energetycznej minimum D w skali od A do G - Pojemność całkowita : 363 - Pojemność netto chłodziarki : 260 - Kolor: stal szlachetna -Pionowy uchwyt do otwierania drzwi -Oświetlenie LED - Elektroniczna regulacja temperatury, wyświetlacz LED - wyłącznik super chłodzenie: automatyczna deaktywacja - Optyczna i dźwiękowa sygnalizacja pozostawienia otwartych drzwi - Alarm optyczny i akustyczny w przypadku wzrostu temperatury w zamrażarce Chłodziarka - System MultiAirflow lub równoważny : równomierne rozprowadzanie powietrza I36 Ilość półek z bezpiecznego szkła: 5, z tego 3 o zmiennej wysokości - Ilość dużych półek na drzwiach: 1; ilość małych półek na drzwiach: 3 System świeżości - 1 szuflada VitaFresh lub równoważny z regulacją wilgotności 	23	1	
3.	ZAMRAŻARKA	<p>Zamrażarka - Pojemność netto zamrażalnika : 103 l</p> <ul style="list-style-type: none"> - Zdolność zamrażania 24h : - Ilość przezroczystych szuflad na mrożonki: ilość koszy, poz. zamrażal.: 3 szt <p>Wymiary urządzenia, lodówki – W 203.0 cm x S 60.0 cm x G 66.5 cm Parametry techniczne</p> <ul style="list-style-type: none"> - z możliwością zmiany strony, - Z przodu nóżki o regulowanej wysokości, z tyłu rolki - 220 - 240 V <p>Wyposażenie - 3 x pojemnik na jajka, 1 x pojemnik na kostki lodu I36</p>	24	1	



4.	PLYTA INDUKCYJNA	<p>Płyta:</p> <ul style="list-style-type: none"> - wymiary (szer. x gł.) 77 x 50 cm, (wymiary +/- 3 cm) - ilość pól grzejnych: 5, - wykończenie płyty grzewczej: ceramiczne, - strefowanie płyty: elektroniczne – dotykowe na płycie, - kolor: czarny 	25	1	
5.	POCHŁANIACZ	<p>Klasa energetyczna: minimum B, przyścienny, szer. 90 cm, gł. 50 cm, sensorowe (dotykowe) ze wskaźnikiem LED, zakres prędkości: 3 + boost, wydajność max. 564 m3/h, głośność min. 42 dB, wykonanie: czarne hartowane szkło, stal lakierowana na czarno, oświetlenie POWER LED 2 x 2W</p>	26	1	
6.	KOMPLET, ZLEW KUCHENNY Z BATERIĄ	<p>Klasa energetyczna minimum C, do zabudowy, Szer. 60cm, gł 29 cm, sterowanie push-button, zakres prędkości: 3, wydajność max. 455 m3/h, głośność min. 45 dB, wykonanie: czarne hartowane szkło, stal lakierowana na czarno, oświetlenie pasek LED 6 W,</p> <ul style="list-style-type: none"> – Sposób montażu: Wpuszczany w blat -Zlewozmywak wykonany ze stali szlachetnej szczotkowanej - Obszerna 2 komory - Ociekacz - Zlewozmywak odwracalny - Korek 3 1/2" z sitkiem - Korek automatyczny <p>Wymiary :</p> <p>Bateria :wykonana ze stali szlachetnej, powierzchnia szczotkowana –</p> <ul style="list-style-type: none"> - Wysoka wylewka ułatwiająca napełnianie garnków, - Otwór średnicy dopasować do zlewu 	27	1	 
0.9 ZMYWALNIA					



1.	ZMYWARKO WYPARZARKA Z PODSTAWĄ, UNIWERSALNA DOZOWNIK PŁYNU MYJĄCEGO	<p>Zmywarka uniwersalna z funkcją wyparzania. Zapewnia poziom higieny, skutecznie eliminując ryzyka zakażeń mikrobiologicznych.</p> <ul style="list-style-type: none"> • profesjonalna zmywarka z funkcją wyparzania• sterowanie elektromechaniczne• przystosowana do mycia talerzy, szkła, tac i pojemników GN 1/1• maksymalna wysokość mytego naczynia 320 mm• precyzyjny jelitkowy dozownik płynu myjącego i nabtyszczającego• cykl mycia 120 s lub 180 s • wydajność koszy na godzinę - 30/h; 24/h• pompa zrzutowa i/lub pompa wspomagająca płukanie (w wybranych wersjach)• kontrolki temperatury pracy bojlera i komory• 2 pary ramion myjąco-płuczających (góra/dół)• zużycie wody 2.5 l/cykl• moc grzałki komory - 2 kW• moc grzałki bojlera - 3 kW lub 4.5 kW• kosz 500x500 mm• w komplecie 3 kosze: do talerzy, uniwersalny, do szkła oraz pojemnik na sztućce• uniwersalny system zasilania umożliwiający konfigurację napięcia zasilającego 230 lub 400 V• opcjonalnie możliwość zastosowania filtra powierzchniowego• urządzenie powinno mieć zamontowany uzdatniacz wody w celu ochrony przed osadzaniem się kamienia• w celu ochrony przed osadzaniem się kamienia i uzyskania optymalnej jakości mycia rekomendowane przez Stalgast profesjonalne płyny do zmywarek zapewniają doskonały efekt mycia• wysokość komory wsadowej ~370 mm• Okres gwarancji: 24 <p>Głębokość [mm]: 685, Wysokość [mm]: 1285, Pakowane po: 1, Moc elektryczna [kW]: 3,4/4,9, Szerokość [mm]: 565, Częstotliwość [Hz]: 50, Rodzaj zasilania: prąd, Napięcie [V]: 230/400,</p>	28	1	
0.10 JADALNIA (SALA OGÓLNA RELAKSACYJNA)					
1.	STÓŁ	180x80 rozm. 6, 8os., stelaż aluminium, blat brzoza, obrzeże ABS, narożniki proste. Stoły zgodne z normami: PN EN 1729-1:2016-02 PN EN 1729-2:2023-10.	29	5	
2.	WÓZEK GASTRONOMICZNY 2-PÓŁKOWY	Wózek kelnerski wykonany ze stali nierdzewnej, z półkami ze stali chromowanej, wyposażony w 4 skrętne koła i 2 hamulce. • wym. półek 83 x 51 cm • wym. wózka 90 x 59 x 93 cm • maksymalne obciążenie 75 kg	30	1	


3.	KREDENS NA KÓŁKACH, DRZWICZKI BRZOSOWE	Wyposażony w kółka (dwa przednie posiadają hamulec), na jednej z bocznych ścianek znajduje się uchwyt ułatwiający przemieszczanie kredensu, na drugiej - dwa wieszaki na ściereczki. Wykonany z płyty laminowanej, wieniec dolny ze sklejki. • wym. 100 x 50 x 105 cm; • wys. blatu 65 cm; • wym. półki 45 x 16 cm. Drzwiczki wykonane z płyty laminowanej o gr. 18 mm. Wyposażone w zawiasy 90 stopni oraz uchwyty. Pasują do kredensu. • wym. 47,5 x 54,5 cm	31	1	 
----	---	--	----	---	---

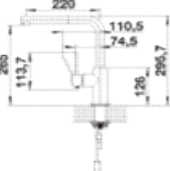




4.	MONITOR INTERAKTYWNY	<p>Ekran:</p> <ul style="list-style-type: none"> •Przekątna: 75 cali (ok. 190,5 cm) •Rozdzielczość: 4K UHD (3840 × 2160 pikseli) •Typ panelu: LED LCD (często IPS) •Jasność: 350–450 cd/m² •Kontrast statyczny: ok. 1200:1 – 5000:1 •Kąty widzenia: 178°/178° •Czas reakcji: 6–8 ms <p>Funkcje dotykowe:</p> <ul style="list-style-type: none"> •Technologia dotyku: Infradźwiękowa (IR), pojemnościowa lub V-Sense •Punkty dotyku: 20–40 jednoczesnych punktów •Obsługa pisaka i palca: Tak <p>System operacyjny (wbudowany):</p> <ul style="list-style-type: none"> •Android 8–13 lub bez systemu (wymaga OPS / zewnętrznego komputera) <p>Wbudowane aplikacje: przeglądarka, whiteboard, galeria, screen share</p> <ul style="list-style-type: none"> •Pamięć RAM: 4–8 GB •Pamięć wewnętrzna: 32–128 GB <p>Złącza:</p> <ul style="list-style-type: none"> •HDMI (2–4), w tym 1 z przodu •USB (A, B, C) – w tym do przesyłania dotyku •DisplayPort / VGA / AV (czasami) •LAN (RJ45) – do sieci przewodowej •Audio in/out •Slot OPS – do montażu mini-PC <p>Łączność: Wi-Fi i Bluetooth (w modelach z Androidem). Screen sharing: Miracast, AirPlay, EShare, iProjection, itp.</p> <p>Audio: Głośniki wbudowane: 2 × 15–20 W. Wyjście słuchawkowe / optyczne: często dostępne</p>	32	1	
5.	PODSTAWA MOBILNA DO MINITORA INTERAKTYWNEGO	<p>Podstawa mobilna do monitorów interaktywnych od 55 do 86 cali. Maksymalny udźwig - 120 kg. Uchwyt VESA 80 x 60 cm. Kolor czarny. • wym. 126 x 69,5 x 170 cm</p>	33	1	





6.	STÓŁ ROBOCZY KUCHENNY	<p>Blat laminowany HPL, o gr. 38 mm. W blacie znajduje się przelotka do wygodnej organizacji kabli.</p> <p>• wym. blatu 90 x 90 cm • wym. stelaża 80 x 80 cm • wys. 77,2 cm</p>	34	3	
7.	KRZESŁA Z TWORZYWA	<p>Krzesło wykonane z tworzywa sztucznego (polipropylen) o ergonomicznym kształcie. Oparcie w naturalny sposób dostosowuje się do pleców dziecka. Małe otwory u góry oparcia pozwalają na wygodne przestawianie krzesła z miejsca na miejsce. Krzesło jest bardzo wytrzymałe. Dostępne w rozm. 1-6.</p> <p>• szer. siedziska 43 cm • gł. siedziska 43,5 cm • wys. siedziska 46 cm</p>	35	40	
8.	ZABUDOWA INDYWIDUALNA	OPIS RYSUNKU PATRZ - "OPIS ZABUDOWY INDYWIDUALNEJ RZADKA WOLA"	Z-4	1	RYSUNEK
9.	ZABUDOWA INDYWIDUALNA	OPIS RYSUNKU PATRZ - "OPIS ZABUDOWY INDYWIDUALNEJ RZADKA WOLA"	Z-5	1	RYSUNEK
10.	ZABUDOWA INDYWIDUALNA	OPIS RYSUNKU PATRZ - "OPIS ZABUDOWY INDYWIDUALNEJ RZADKA WOLA"	Z-6	1	RYSUNEK




11.	TELEWIZOR 75CALI + UCHWYT	<p>Telewizor: Przekątna ekranu 75 cali Rozdzielczość 3,840 x 2,160 pikseli SMART TV Przeglądarka internetowa Rodzaj obudowy Slim look lub równoważny Kolor obudowy CARBON SILVER lub równoważny Kolor podstawy SAND CARBON lub równoważny Wymiary: Zestaw bez podstawy (SxWxG) 1670.6 x 958.7 x 54.7 mm Standard VESA 400 x 400 mm Zestaw z podstawą (SxWxG) 1670.6 x 1036.2 x 316.8 mm Wymiary podstawy 420.0mm x 316.8mm Uchwyt ścienny: Do uchwytu można zamontować płaski telewizor o przekątnej od 47 do 100 cali i wadze maksymalnie do 60 kg. Uchwyt jest w pełni kompatybilny ze standardami mocowania VESA, które określają rozstaw śrub montażowych stosowanych w monitorach i telewizorach LCD. Kolor uchwytu czarny</p>	36	1	 
-----	------------------------------	---	----	---	---




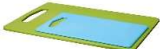
12.	LODÓWKA	<ul style="list-style-type: none"> -Klasa efektywności energetycznej minimum D w skali od A do G - Pojemność całkowita : 363 l - Pojemność netto chłodziarki : 260 l - Kolor: stal szlachetna -Pionowy uchwyt do otwierania drzwi -Oświetlenie LED - Elektroniczna regulacja temperatury, wyświetlacz LED - wyłącznik super chłodzenie: automatyczna deaktywacja - Optyczna i dźwiękowa sygnalizacja pozostawienia otwartych drzwi - Alarm optyczny i akustyczny w przypadku wzrostu temperatury w zamrażarce <p>Chłodziarka - System MultiAirflow lub równoważny : równomierne rozprowadzanie powietrza l36</p> <p>Ilość półek z bezpiecznego szkła: 5, z tego 3 o zmiennej wysokości</p> <ul style="list-style-type: none"> - ilość dużych półek na drzwiach: 1; ilość małych półek na drzwiach: 3 <p>System świeżości</p> <ul style="list-style-type: none"> - 1 szuflada VitaFresh lub równoważny z regulacją wilgotności 	23	1	
13.	PIEKARNIK	<p>Piekarnik:</p> <ul style="list-style-type: none"> - drzwi otwierane uchylnie, - wymiary (szer. x wys. x gł.) <p>59,4 x 59,5 x 56,9 cm (wymiar +/- 2 cm)</p> <ul style="list-style-type: none"> - klasa energetyczna A++ - typ prowadnic w piekarniku teleskopowe, - czyszczenie piekarnika katalityczne , - sterowanie elektroniczne, - kolor frontu - srebrno-czarny, - w zestawie: min. 1 blacha emaliowana do pieczenia, 1 ruszt ze stali nierdzewnej 	37	1	



14.	ZMYWARKA Z FUNKCJĄ WYPARZANIA	<ul style="list-style-type: none"> •Obudowa wykonana w całości ze stali nierdzewnej •trwały i ergonomiczny uchwyt •Standard koszy: 500x500 mm •Solidne drzwi izolowane podwójnie •2 programy mycia - 120 sekund i 180 sekund •Maksymalna wysokość naczyń: 320 mm •Odptyw grawitacyjny •Posiada funkcję wyparzania - spełnia wszystkie wymagane normy sanepidu •Zmywarka przystosowana do mycia talerzy, szkła, tac (wymagany dozownik płynu myjącego) •Kontrolki informujące o gotowości do pracy bojlera i komory •Kosz: 500x500mm •Temperatura wyparzania: 82-90°C •Temperatura mycia: 60-65°C •Zasilanie: 230V lub 400V •Moc całkowita: 3,4 kW lub 4,9 kW •Wymiary zewnętrzne: 565x655x835 mm 	38	2	
-----	-------------------------------------	--	----	---	---




15.	KOMPLET, ZLEW KUCHENNY Z BATERIĄ	<p>ZLEW 2-KOMOROWY SATYNA 50x80 stal nierdzewna AISI 304, typ: 2-komorowy, rodzaj montażu: nakładany, montaż odwracalny, bez przelewu, wykończenie: gładki, rozmiar: 50x80x14, syfon w komplecie: NSP22, zlewozmywak bez wybitego otworu pod baterię, minimalna szerokość szafki: 80cm :wykonana ze stali szlachetnej, powierzchnia szczotkowana – - Wysoka wylewka ułatwiająca napełnianie garnków, - Otwór średnicy dopasować do zlewu Wymiary:</p> 	Bateria	27	1	 
16.	PŁYTA INDUKCYJNA + OKAP PODSZAFKOWY	<p>Płyta: - wymiary (szer. x gł.) 77 x 50 cm, (wymiary +/- 3 cm) - ilość pól grzejnych: 5, - wykończenie płyty grzewczej: ceramiczne, - strefowanie płyty: elektroniczne – dotykowe na płyce, - kolor: czarny -zabezpieczenie przed dziećmi Klasa energetyczna minimum C, do zabudowy, Szer. 60cm, gł 29 cm, sterowanie push-button, zakres prędkości: 3, wydajność max. 455 m3/h, głośność min. 45 dB, wykonanie: czarne hartowane szkło, stal lakierowana na czarno, oświetlenie pasek LED 6 W,</p>	OKAP -	39	1	 




17.	TOSTER KUCHENNY	Zintegrowany ruszt do opiekania Funkcje rozmrażania i podgrzewania: Automatyczne wyłączanie: Dane techniczne: Wymiary urządzenia: 195 x 300 x 170 mm	40	2	
18.	BLENDER KUCHENNY	Blender ręczny z silnikiem o mocy 1000 W, 12 ustawień prędkości pracy, funkcja turbo, metalowa stopka z 4 ramiennymi stalowymi ostrzami Quattro Blade lub równoważny, nowa konstrukcja zapobiegająca chlapaniu, pojemnik z ostrzami do rozdrabniania, 2 pokrywki ochronne oraz pojemnik do odmierzania składników o pojemności 600 ml w zestawie. Końcówka miksująca: Stal nierdzewna Zdejmowana Pojemnik z ostrzem miksującym: Przezroczysty z tworzywa niezawierającego BPA	41	2	
19.	CZAJNIK ELEKTRYCZNY	Pojemność: 1,7l Wykonanie: tworzywo sztuczne Moc grzałki 2400 W	16	4	
20.	ROBOT KUCHENNY	<ul style="list-style-type: none"> •Regulacja obrotów: 4-stopniowa •Moc: 700 W •Praca pulsacyjna •Blender kielichowy •Mieszanie: •Zagniatanie ciasta •Rozdrabnianie •Ubijanie piany •Pojemność misy roboczej: 3.9 l •Pojemność blendera kielichowego: 1.25 l •Rodzaj: Robot planetarny •Tarcie ziemniaków 	42	1	




21.	KOSZ NA ŚMIECI KUCHENNY DO MEBLI	<p>Wymiary Dół wymiary zewnętrzne, głębokość: 32.1 cm Dół wymiary zewnętrzne, szerokość: 20.1 cm Góra wymiary zewnętrzne, głębokość: 38.6 cm Góra wymiary zewnętrzne, szerokość: 26.3 cm Wysokość: 32.6 cm Pojemność: 22 l Wiadro/ Pokrywka/ Zawias/ Uszczelka: Tworzywo polipropylenowe (min. 20% z recyklingu) Rączka: Wzmocnione tworzywo poliamidowe (min. 20% z recyklingu) Kolor preferowany : jasnoszary lub równoważny</p>	43	4	
22.	GARNKI KUCHENNE	<p>Zestaw naczyń kuchennych 9 cz. Produkt nadaje się do wszystkich rodzajów kuchenek/płyt, łącznie z płytą indukcyjną. Wykonano z nierdzewnej stali Grube dno z jednej warstwy aluminium umieszczonej pomiędzy dwiema warstwami stali nierdzewnej. Garnek ma zaokrąglone wnętrze. Garnek i rondel mają pokrywki z nierdzewnej stali. Produkt wykonany w całości z metalu, można go używać w piekarniku. Dwa uchwyty ułatwiają podnoszenie naczynia. Przeznaczenie: kuchenka indukcyjna Przeznaczone do mycia w zmywarce</p>	44	2	
23.	PATELNIE, KPL 2 SZT.	<p>Kpl. skład się z 2 szt. Materiały Części główne: aluminium, Pokryto powłoką Teflon(R) Classic lub równoważne Uchwyt: tworzywo fenolowe Rozmiary: średnica 20 cm i 26 cm. Przeznaczenie: kuchenka indukcyjna Przeznaczone do mycia w zmywarce</p>	45	2	



24.	SZTYCCE KPL KUCHENNY	<p>Komplet sztućców, 60 części 1 kpl. Sztućce wykonane są ze stali nierdzewnej, która jest trwała i łatwa do czyszczenia. Materiały: Łyżka/ Widelec/ Widelec salatkowy/ Łyżeczka do herbaty: stal nierdzewna Nóż: stal nierdzewna, stal nierdzewna Wymiary minimalne :</p> 	46	6	
25.	NOŻE KUCHENNE	<p>Noże kuchenne kpl W zestawie: 1 nóż uniwersalny dł. ostrza 14 cm (dł. całkowita 25 cm), 1 nóż kucharski dł. ostrza 16 cm (dł. całkowita 29 cm) oraz 1 nóż kucharski dł. ostrza 20 cm (dł. całkowita 33 cm). Materiały: stal nierdzewna Przeznaczenie: do mycia w zmywarce</p>	47	4	
26.	DESKI KUCHENNE DO KROJENIA, KPL	<p>Deski kuchenne do krojenia kpl 2 szt Rozmiary: 24x15x0.5 cm i 34x24x0.8 cm. Materiały minimalne : Tworzywo polietylenowe</p>	48	5	




27.	MISKI KUCHENNE, KPL	<p>Miska, 2 szt.</p> <p>Materiały</p> <p>Miska:</p> <p>Tworzywo polipropylenowe</p> <p>Obręcz nogi:</p> <p>guma syntetyczna</p> <p>Wymiary minimalne:</p> <p>Miska większa średnica 26 cm, pojemność 3,7 l</p> <p>Miska mniejsza średnica 22 cm, pojemność 2,3 l</p> <p>Przeznaczenie : możliwość mycia w zmywarce</p>	49	5	
28.	POJEMNIKI KUCHENNE 1, KPL	<p>Pojemnik na żywność, 17 szt.</p> <p>Materiały:</p> <p>Tworzywo polipropylenowe</p> <p>Zawartość:</p> <p>4 pojemniki (9x9x4 cm 150 ml),</p> <p>3 pojemniki (12x8x4 cm, 150 ml),</p> <p>2 pojemniki (12x12x4 cm, 300 ml),</p> <p>2 pojemniki (12x12x14 cm, 1 l),</p> <p>2 pojemniki (14x14x6 cm, 600 ml),</p> <p>2 pojemniki (14x14x16 cm, 1,6 l) i</p> <p>2 pojemniki (23x16x8 cm, 1,8 l).</p> <p>Przeznaczenie: zmywarka, lodówka, zamrażarka, mikrofalą.</p>	50	2	




29.	POJEMNIKI KUCHENNE 2, KPL	<p>Pojemnik na żywność z pokrywką</p> <p>Materiały</p> <p>Słoik/ Pokrywka:</p> <p>Tworzywo polipropylenowe</p> <p>Uszczelka:</p> <p>Guma silikonowa</p> <p>Wymiary:</p> <p>Długość: 21 cm</p> <p>Szerokość: 15 cm</p> <p>Wysokość: 6 cm</p> <p>Pojemność: 1.0 l</p> <p>Ilość w opakowaniu: 3 szt.</p>	51	2	
30.	AKCESORIA KUCHENNE 1 , KPL	<p>Przybory kuchenne, 3 szt.</p> <p>Materiały:</p> <p>stal nierdzewna, tworzywo poliamidowe wzmocnione</p> <p>Wymiary:</p> <p>łyżka 33 cm, chochła do zupy 32 cm i łypatka 33 cm.</p> <p>Kolor:</p> <p>czarny/stal nierdzewna</p>	52	3	
31.	AKCESORIA KUCHENNE 2 , KPL	<p>Przybory kuchenne, 3 szt</p> <p>Materiały</p> <p>lity buk</p> <p>Wymiary minimalne:</p> <p>Długość drewnianych przyborów 31 cm</p> <p>Łyżka , łypatka, widelec</p>	53	3	



32.	PODKŁADKI NA STÓŁ	Podkładka Materiały: Tworzywo polietylenowe Wymiary Długość: 45 cm Szerokość: 33 cm Kolor preferowany : zielony	54	60	
33.	ŚCIERKI KUCHENNE, KPL	Ścierka kpl. składa się z 4 szt. Materiały 100% bawełna Kolor preferowany : biały/zielony/wzór Wymiary: 45x60 cm	55	5	
34.	RĘKAWICA KUCHENNA	Rękawica kuchenna Materiały: Tkanina zewnętrzna/ Tkanina wewnętrzna: 100% bawełna Wypełnienie: 100% poliester (min. 70% z recyklingu) Powłoka ochronna: 100 % poliester (100% z recyklingu) Kolor preferowany : wzór/zielony Wymiary: Długość 26cm.	56	4	




35.	MIKROFALÓWKA WOLNOSTOJĄCA	Sprzęt wolnostojący Wymiary: 26cmx45cmx36cm Pojemność: 20L Moc mikrofa le/grill (W):700/1000 Kolor: Srebrno-czarny lub równoważny	57	1	
36.	SITO O ŚREDNICY 240MM	Sito kuchenne do użytku w kuchni Średnica robocza: 240 mm ± 5 mm Materiał wykonania: Rama / obręcz: stal nierdzewna (gatunek dopuszczony do kontaktu z żywnością, np. AISI 304 lub równoważny) Uchwyt/y: stal nierdzewna lub tworzywo sztuczne (w zależności od modelu) Materiały odporne na korozję, łatwe do mycia, zgodne z wymaganiami sanitarno-higienicznymi Właściwości użytkowe: •Możliwość mycia w zmywarce •Odporność na temperatury do min. 100°C •Bezpieczne dla użytkownika – brak ostrych krawędzi	58	2	
37.	DZBANEK 1L	WYSOKOŚĆ:168 mm POJEMNOŚĆ:1 l ŚREDNICA:17 mm MATERIAŁ:Poliwęglan KOLOR:przezroczysty lub równoważny	59	10	




38.	SOKOWIRÓWKA	<p>Silnik chłodzony powietrzem dla ciągłej i wydajnej pracy</p> <p>Elektronicznie sterowana prędkość do 6300 obr./min</p> <p>Specjalnie zaprojektowane pokrywy pojemnika na miąższ zapobiegające zatykaniu się urządzenia</p> <p>System automatycznego wyrzucania miąższu wpływa na wydłużenie czasu pracy urządzenia</p> <p>Pojemność pojemnika na miąższ: 3 l</p> <p>Przełącznik turbo zwiększający czasowo obroty umożliwia również czyszczenie koszyka i równoważy możliwe wibracje</p> <p>Łatwość użytkowania i czyszczenia</p> <p>Prosty i intuicyjny montaż oraz demontaż poszczególnych elementów</p> <p>Blokada bezpieczeństwa wyłączająca obroty przy zdjętej pokrywie</p> <p>Korpus silnika wykonany ze stali nierdzewnej</p> <p>Mocny koszyk</p> <p>Waga: 5 kg</p> <p>Moc: 240 W</p> <p>Napięcie: 230 V</p> <p>Wymiary: 205x310x(H)360 mm</p>	60	1	
39.	POJEMNIK TERMOIZOLACYJNY 40L	<p>DŁUGOŚĆ:600 mm</p> <p>SZEROKOŚĆ:400 mm</p> <p>WYSOKOŚĆ:283 mm</p> <p>POJEMNOŚĆ:40 l</p> <p>DŁUGOŚĆ KOMORY:540 mm</p> <p>SZEROKOŚĆ KOMORY:340 mm</p> <p>WYSOKOŚĆ KOMORY:233 mm</p> <p>ROZMIAR GN:GN 1/1 (530x325 mm)</p> <p>MATERIAŁ:</p> <p>stal nierdzewna</p> <p>piocelan</p> <p>KOLOR:czarny lub równoważny</p> <p>POKRYWA W KOMPLECIE:tak</p>	61	3	




40.	CHLEBAK	<p>Wykonany z naturalnego, suchego drewna (np. bukowego, sosnowego lub bambusowego)</p> <ul style="list-style-type: none"> •Konstrukcja zamykana – z ruchomą roletą (żaluzją) lub klapą •Powierzchnia gładka, łatwa do czyszczenia •Wymiary zewnętrzne: szerokość ok. 35–40 cm, głębokość 25–30 cm, wysokość 15–20 cm •Przystosowany do kontaktu z żywnością •Produkt fabrycznie nowy, trwały, estetycznie wykonany 	62	2	
41.	BLACHY DO PIECZENIA	<p>Blacha do pieczenia : zestaw 3szt o różnych rozmiarach. Kształt blach: postokat. Zalecenia - mycie ręczne. kolory: czarny lub równoważny. Zestaw stalowych blach z powłoką marmurkową (3 rozmiary: 28,5×19×3,6 cm, 31×21,5×3,6 cm, 33,5×23,5×3,9 cm), wykonany ze stali węglowej, z powłoką non-stick.</p>	63	2	
42.	FORMY DO PIECZENIA, KPL	<p>Zestaw foremek do ciasta, 4 różne kształty foremek do pieczenia z wyjmowanym dnem. Opis : Forma na zawiasach z wyjmowanym dnem ułatwia wyjmowanie delikatnych ciast. Zestaw foremek do ciasta ma 4 różne rozmiary. Specyfikacja: Materiał: Wysokiej jakości stal węglowa Kolor: Czerwony lub równoważny Kształt: okrągły/kwadratowy Rozmiar: 6 + 8 + 9 + 10 cali (4 sztuki w zestawie). Opakowanie zawiera: 1 x 6-calowa forma zawiasowa 1 x 8-calowa forma zawiasowa 1 x 9-calowa forma zawiasowa 1 x 10-calowa forma zawiasowa</p>	64	2	




43.	OBRUSY	<p>SPECYFIKACJA PRODUKTU:</p> <p>Gramatura: 250 g/m2 zapewniająca gęstość i trwałość</p> <p>Wzór: jednolity, klasyczny i uniwersalny, pasujący do różnych aranżacji</p> <p>Skład materiału: 100% poliester, łatwy w czyszczeniu i odporny na plamy</p> <p>Powłoka: teflonowa, chroniąca przed plamami i ułatwiająca czyszczenie</p> <p>Zakład: 4 cm, dla estetycznego wykończenia</p>	65	5	
44.	APTECZKA	<p>Apteczka metalowa, zamykana na klucz. • wym. 25 x 25 x 12 cm</p> <p>Wyposażenie apteczki:</p> <ul style="list-style-type: none"> • Opaska elastyczna 4 m x 6 cm 2 szt. • Opaska elastyczna 4 m x 8 cm 1 szt. • Plaster 10 x 6 cm 1 szt. • Plaster mały 1,9 x 7,2 cm 1 szt. • Plaster 5 m x 2,5 cm 1 szt. • Chusta trójkątna 1 szt. • Koc ratunkowy 160 x 210 cm 1 szt. • Agrafka 1 szt. • Rękawice winylowe 2 szt. • Instrukcja udzielania pierwszej pomocy 1 szt. 	18	1	
45.	LISTWA ANTYPRZEPIĘCIOWA A 6GN	<p>LISTWA ANTYPRZEPIECIOWA 6 GN. UZIEM. WŁĄCZ. 1,5M CZARNA</p> <p>Funkcje dodatkowe listwy:</p> <p>Bolec uziemienia, Wyłącznik, Zabezpieczenie przeciwprzepięciowe</p> <p>Kolor: Czarny</p> <p>Długość przewodu: 1.5 m</p> <p>Liczba gniazd: 6</p> <p>Typ gniazda wyjściowego: Euro</p> <p>Napięcie znamionowe: 250 V AC</p> <p>Prąd znamionowy: 10 A</p> <p>Częstotliwość: 50 Hz</p> <p>Absorpcja energii: 155 J</p> <p>Maksymalny prąd impulsu: 6500 A</p> <p>Maksymalny czas reakcji: 25 ns</p>	12	3	





46.	ZMIOTKA I SZUFELKA	<p>Szufelka do zmiatania składana Gumowa krawędź Szufelka ma zębatą krawędź, którą można wykorzystać do czyszczenia włosia szczotki. Materiały Drążek: stal Podstawa: Tworzywo polipropylenowe, guma syntetyczna Zaślepka: Tworzywo polipropylenowe, Tworzywo polipropylenowe Szczecina: tworzywo PET (politereftalan etylenowy) Wymiary: Szerokość: 28 cm Wysokość: 11 cm Długość: 45 cm</p>	66	2	
47.	KUBEK 0,288L	<p>Dane techniczne kubka - 288 ml</p> <p>Pojemność: 0,288 l (9.6 oz) Średnica: ok. 10,6 cm (4 3/16") Wysokość: ok. 9,5 cm (3 3/4") Materiał: poliwęglan wytrzymały na stłuczenia, zarysowania, plamy i zapachy Zakres temperatur pracy: od -40 °C do +99 °C Bezpieczny do mycia w zmywarce: tak, również w wysokich temperaturach (komercyjna zmywarka) Certyfikaty: NSF listed, HACCP compliant, zgodność z normami higieny, przeznaczony do kontaktu z żywnością; nie bez BPA (zgodny z przepisami FDA) Sztaplowalny: tak, łatwy do przechowywania w kompaktowym stosie. Kolorystyka - odcienie niebieskiego lub równoważny. Przeznaczenie: gastronomia, stołówki, placówki zdrowia i edukacji – wszędzie tam, gdzie wymagana jest wysoka odporność i ekonomia</p>	67	80	




48.	TALERZ PŁYTKI 254 MM	<p>Dane techniczne – Talerz 254 mm Średnica: 25,4 cm (10 ") Materiał: poliwęglan trwały – odporny na uderzenia, zarysowania, plamy, zapachy, bez BPA zgodny z normami FDA i NSF Zmywarka: bezpieczny do zmywarek przemysłowych w wysokiej temperaturze Kolorystyka - odcienie niebieskiego lub równoważny. Przeznaczenie: gastronomia, stołówki, placówki zdrowia i edukacji – wszędzie tam, gdzie wymagana jest wysoka odporność i ekonomia</p>	68	80	
49.	TALERZ PŁYTKI 210 MM	<p>Specyfikacja techniczna – Talerz 210 mm Średnica: 210 mm (21 cm) Typ: talerz płytki – deserowy/przystawkowy Materiał: poliwęglan Camwear® – wytrzymały, odporny na zarysowania, plamy i zapachy; produkt higieniczny i nadający się do kontaktu z żywnością Zakres temperatur pracy: od –40 °C do +99 °C Kolorystyka - odcienie niebieskiego lub równoważny. Przeznaczenie: gastronomia, stołówki, placówki zdrowia i edukacji – wszędzie tam, gdzie wymagana jest wysoka odporność i ekonomia</p>	69	80	
50.	MISKA 0,45 L	<p>Miska - pojemność 452 ml (≈ 15.3 oz) Średnica: około 13,3 cm (5¼") Wysokość: około 5,4 cm (2⅙") Materiał: poliwęglan wytrzymały na uderzenia, zarysowania, plamy i zapachy; zgodny z normami NSF, dopuszczony do kontaktu z żywnością; zawiera BPA (zgodny z FDA) Odporność termiczna: od –40 °C do +99 °C, bezpieczny również w zmywarkach gastronomicznych Zmywarka: tak, mycie wysokiej temperaturze w zmywarce przemysłowej jest możliwe Sztaplowalność: tak, miski można bezpiecznie układać jedna w drugiej, co oszczędza miejsce przy przechowywaniu i magazynowaniu. Kolorystyka - odcienie niebieskiego lub równoważny. Przeznaczenie: gastronomia, stołówki, placówki zdrowia i edukacji – wszędzie tam, gdzie wymagana jest wysoka odporność i ekonomia</p>	70	80	





51.	ZEGAR ŚCIENNY	Zegar z cyframi • śr. 31 cm • gr. 4 cm	3	1	
0.13 POMIESZCZENIE SOCJALNE					
1.	ZABUDOWA INDYWIDUALNA	OPIS RYSUNKU PATRZ - "OPIS ZABUDOWY INDYWIDUALNEJ RZADKA WOLA"	Z-7	1	RYSUNEK
2.	METALOWA SZAFKA UBRANIOWA	Szafka BHP z blachy stalowej pokrytej farbą proszkową. Konstrukcja zgrzewana, oparta na profilach - specjalny profil gwarantuje dużą sztywność drzwiczek. Drzwi wyposażone są w wywietrzniki oraz miejsce na identyfikator. W każdej komorze znajduje się półka, drążek na ubrania oraz 2 haczyki. W każdej z kolumn dodatkowy podział na czystą i brudną odzież. Standardowo szafka zamykana zamkiem kluczowym z trzypunktowym ryglowaniem. Dodatkowe otwory umożliwiają połączenie szaf ze sobą lub przytwierdzenie ich do ściany (co wpływa na poprawę ich stabilności). Każdy zamek wyposażony w standardzie w dwa kluczyki. Szafka podzielona na dwie komory górne o wymiarach 33 x 39 x 49 cm i cztery komory ubraniowe o wymiarach 39 x 49 x 145 cm • wym. 80 x 49 x 180 cm	71	2	
3.	CZAJNIK ELEKTRYCZNY	Pojemność: 1,7l Wykonanie: tworzywo sztuczne Moc grzałki 2400 W	16	1	



4.	MIKROFALÓWKA WOLNOSTOJĄCA	Sprzęt wolnostojący Wymiary: 26cmx45cmx36cm Pojemność: 20L Moc mikrofae/grill (W):700/1000 Kolor: Srebrno-czarny lub równoważny	57	1	
5.	HOKER Z OPARCIEM	Hoker na płozach o lekkiej, ale wytrzymałej konstrukcji. Siedzisko i oparcie wykonane ze sklejki laminowanej, stelaż metalowy malowany proszkowo wyposażony w ślizgi zapobiegające zarysowywaniu podłogi. • wym. 50 x 53 x 101,5 cm • wym. siedziska 39 x 38 cm • wys. siedziska 75,5 cm	79	3	
0.15 POKÓJ KADR					
1.	BIURKO NAROŻNE PRAWIE Z METALOWĄ NOGĄ	Biurko narożne, wykonane z płyty laminowanej o gr. 18 mm, w kolorze jasnego klonu. Wyposażone w 4 szuflady (w górnej szufladzie zamek), z przelotką w blacie. • wym. 160 x 180 x 76,6 cm • dł. boku 80 cm	5A	1	


2.	KRZESŁO OBROTOWE BIUROWE	<ul style="list-style-type: none"> • Szerokie, komfortowe siedzisko i ergonomicznie wyprofilowane oparcie tapicerowane tkaniną polipropylenową. • Regulowane podłokietniki (góra – dół). • Chromowana podstawa. • Kółka do powierzchni dywanowych w standardzie. Mechanizm Tilt • funkcja swobodnego kołysania • możliwość blokady kąta odchylenia oparcia w pozycji do pracy • możliwość regulacji siły oporu oparcia pozwala na dostosowanie szybkości odchylenia oparcia i siedziska do wagi użytkownika • regulacja wysokości siedziska umożliwi dopasowanie krzesła do wzrostu każdej siedzącej na nim osoby • regulowana wys. siedziska 47-55 cm • wys. całkowita: 100-113 cm 	8	1	
3.	KOMPUTER STACJONARNY , KPL	<p>Komputer Pamięć Ram 32GB DDR5 Dysk M.2 NVMe pojemność 2TB SSD UHD770 Windows 11 Pro (14 rdzeni, 20 wątków, do 5GHz, 24MB Cache) , Procesor Intel Core i5 14. generacji</p> <p>Monitor XUB2595WSU-B5 25" IPS 16:10 FlickerFree + Blue Light</p> <p>Reducer wejścia: 1x VGA(D-Supb starego typu) x1HDMI x1 DisplayPort x1 +</p> <p>Stopa z regulacją i ochroną oczu Program Microsoft Office 2024 biznesowy (Word Exel PowerPoint Outlook) Antywirus Eset internet Securite na 3 lata (chroni faktycznie przed atakami hakerów i wirusów)</p>	17A	1	
4.	SŁUPEK Z SZUFLADAMI	<p>Słupek wykonany z płyty laminowanej o gr. 18 mm, w kolorze jasnego klonu.</p> <p>Wyposażony w szuflady kasetowe w tym samym odcieniu. Szuflady są wyposażone w metalowe prowadnice, z mechanizmem samodomykającym. Cichy domyk i możliwość pełnego wysuwu. • wym. 42 x 49,8 x 82,2 cm</p>	6	1	


5.	KRZESŁO TAPICEROWANE	<p>Krzesło tapicerowane przyjemną w dotyku tkaniną poliestrową (Cashmere), łatwą w pielęgnacji, kolor ciemna oliwka. Czarne metalowe nogi.</p> <ul style="list-style-type: none"> • wys. siedziska 47 cm • wym. siedziska 46 x 48 cm 	7	2	
6.	SZAFA/ZESTAW BIUROWY	<p>Meble wykonane płyty laminowanej o gr. 18 mm, w kolorze jasnego klonu oraz białym. Skład zestawu:</p> <ul style="list-style-type: none"> • Regał głęboki – klon jasny, wym. 82 x 48 x 117.4 ; 1 szt. • Nadstawka głęboka – klon jasny, wym. 82 x 48 x 105.6 ; 1 szt. • Drzwi wysokie 90 st. z zamkiem 2 szt. – klon jasny, 2 kpl. wym. 40,5 x 105,3 cm 	72	3	
7.	SZAFA UBRANIOWA	<p>Szafa wykonana z płyty laminowanej o gr. 18 mm, w kolorze jasnego klonu. Wyposażona w dwie półki i wieszak wysuwny. Drzwi z zawiasami 90 stopni, z cichym domykiem, zamykane na zamek. • wym. 82 x 49,8 x 223 cm</p>	9	1	
8.	METALOWA SZAFA AKTOWA	<p>Metalowa szafa biurowa wykonana z blachy w kolorze popielatym. Wyposażona w półki przestawne oraz dwuskrzydłowe drzwi z zamkiem cylindrycznym, wzmocnione od wewnątrz metalowym profilem zapewniającym wysoką stabilność. Mają otwory, które umożliwiają połączenie szaf ze sobą lub przytwierdzenie ich do ściany (co wpływa na poprawę ich stabilności). Każdy zamek wyposażony jest w standardzie w dwa kluczyki.</p> <ul style="list-style-type: none"> • wym. 80 x 42 x 200 cm 	73	1	




9.	LISTWA ANTYPRZEPIĘCIOWA A 6GN	<p>LISTWA ANTYPRZEPIECIOWA 6 GN. UZIEM. WŁĄCZ. 1,5M CZARNA</p> <p>Funkcje dodatkowe listwy: Bolec uziemienia, Wyłącznik, Zabezpieczenie przeciwprzepięciowe Kolor: Czarny Długość przewodu: 1.5 m Liczba gniazd: 6 Typ gniazda wyjściowego: Euro Napięcie znamionowe: 250 V AC Prąd znamionowy: 10 A Częstotliwość: 50 Hz Absorpcja energii: 155 J Maksymalny prąd impulsu: 6500 A Maksymalny czas reakcji: 25 ns</p>	12	1	
10.	LISTWA ANTYPRZEPIĘCIOWA A 4GN	<p>LISTWA ANTYPRZEPIECIOWA 6 GN. UZIEM. WŁĄCZ. 1,5M CZARNA</p> <p>Funkcje dodatkowe listwy: Bolec uziemienia, Wyłącznik, Zabezpieczenie przeciwprzepięciowe Kolor: Czarny Długość przewodu: 1.5 m Liczba gniazd: 6 Typ gniazda wyjściowego: Euro Napięcie znamionowe: 250 V AC Prąd znamionowy: 10 A Częstotliwość: 50 Hz Absorpcja energii: 155 J Maksymalny prąd impulsu: 6500 A Maksymalny czas reakcji: 25 ns</p>	13	1	
11.	TABLICA KORKOWA	<p>Korkowa tablica z drewnianą ramą, do prezentacji prac lub wywieszania ogłoszeń szkolnych. • gr. 12 mm • wym. 90 x 150 cm</p>	14	1	

12.	KOSZ NA ŚMIECI Z UCHYLNĄ POKRYWĄ, 25 L	Kosz prostokątny z pokrywą otwieraną na boki. Uchylną pokrywę można zablokować w pozycji otwartej. Kolor: szary. • wym. 24 x 39 x 50 cm • poj. 25 l	15	1	
13.	ZEGAR ŚCIENNY	Zegar z cyframi • śr. 31 cm • gr. 4 cm	3	1	
14.	CZAJNIK ELEKTRYCZNY	Pojemność: 1,7l Wykonanie: tworzywo sztuczne Moc grzałki 2400 W	16	4	
15.	APTECZKA	Apteczka metalowa, zamykana na klucz. • wym. 25 x 25 x 12 cm Wyposażenie apteczki: • Opaska elastyczna 4 m x 6 cm 2 szt. • Opaska elastyczna 4 m x 8 cm 1 szt. • Plaster 10 x 6 cm 1 szt. • Plaster mały 1,9 x 7,2 cm 1 szt. • Plaster 5 m x 2,5 cm 1 szt. • Chusta trójkątna 1 szt. • Koc ratunkowy 160 x 210 cm 1 szt. • Agrałka 1 szt. • Rękawice winylowe 2 szt. • Instrukcja udzielania pierwszej pomocy 1 szt.	18	1	




16.	TELEFON STACJONARNY	<p>Podstawowe funkcje:</p> <p>Wybieranie tonowe (DTMF)</p> <p>Identyfikacja numeru dzwoniącego (CLIP)</p> <p>Książka telefoniczna: min. 50 pozycji</p> <p>Możliwość ponownego wybierania ostatniego numeru</p> <p>Regulacja głośności słuchawki i dzwonka</p> <p>Wyświetlacz LCD (min. 1 wiersz, podświetlany)</p> <p>Zasilanie z linii telefonicznej lub zasilacz sieciowy (jeśli wymagany)</p> <p>Dodatkowe cechy:</p> <p>Obsługa zestawu słuchawkowego (jack 3.5 mm lub RJ)</p> <p>Przycisk "mute"</p> <p>Funkcja zestawu głośnomówiącego (hands-free)</p> <p>Montaż biurkowy lub ścienny</p> <p>Wymagania kompatybilności:</p> <p>Współpraca z analogową linią telefoniczną (PSTN) lub centralą PBX</p> <p>Kolor: Czarny</p>	20	1	
17.	TELEFON KOMÓRKOWY	<p>Podstawowe cechy (dla smartfona):</p> <p>Wyświetlacz: min. 5,5 cala, dotykowy</p> <p>System operacyjny: Android (min. wersja 12) lub iOS (jeśli dotyczy)</p> <p>Obsługa LTE/4G</p> <p>Aparat tylny: min. 8 Mpx</p> <p>Wi-Fi, Bluetooth, GPS</p> <p>Pamięć wewnętrzna: min. 32 GB, RAM: min. 3 GB</p> <p>Obsługa kart microSD (jeśli dotyczy)</p> <p>Złącze USB-C</p> <p>Bateria: min. 3000 mAh</p> <p>Wspólne wymagania:</p> <p>Menu w języku polskim</p> <p>Fabrycznie nowy, nieużywany</p> <p>Ładowarka w zestawie</p> <p>Kolor: Czarny</p> <p>Dodatki: Instrukcja obsługi w języku polskim, oryginalne opakowanie</p>	21	1	


18.	NISZCZARKA PRZYBIURKOWA	<p>Trójpozycyjny przełącznik - włącznik (auto) / wyłącznik (off) / cofanie do tyłu (rewers) pozwalają na łatwą obsługę urządzenia</p> <p>Szczelina podawcza dla papieru: 220 mm</p> <p>System cięcia: paskowo-odcinkowy (cross cut)</p> <p>Szerokość ścinka: 4 x 40 mm</p> <p>Maksymalna ilość niszczonych kartek: 8 (80 g/m2)</p> <p>Pojemność kosza na ścinki: 20 litrów</p> <p>Poziom bezpieczeństwa (Nowa norma ISO/IEC 21964):</p> <ul style="list-style-type: none"> • kategoria P : P-4 • kategoria F: F-1 • odporna na zszywki biurowe • automatyczny START/STOP • zabezpieczenie przed przegrzaniem • zerowy pobór prądu (po przerwie w pracy) • rewers ręczny • odcięcie zasilania w przypadku zacięcia papieru • wym. 33 x 19,5 x 40 cm • waga 7 kg 	74	1	
-----	----------------------------	---	----	---	---


19.	URZĄDZENIE WIELOFUNKCYJNE	<p>Kserokopiarka Kolorowa A3</p> <p>Sieciowe urządzenie wielofunkcyjne SRA3 (drukowanie, skanowanie, kopiowanie)</p> <p>Drukowanie mono i kolor</p> <p>Automatycznie drukowanie, skanowanie i kopiowanie dwustronne</p> <p>Prędkość kopiowania/drukowania A4 min 25/25 stron (mono/kolor)</p> <p>Czas nagrzewania min 11/13 sek. (mono/kolor)</p> <p>Czas uzyskania pierwszej kopii mono/kolor – min 5,2/6,9 sek.</p> <p>Wielokrotność kopiowania 1-9999</p> <p>Powiększanie 25-400% krokowo co 0,1%, automatyczne skalowanie</p> <p>Format papieru A6 - SRA3, niestandardowe formaty, baner do 120 cm</p> <p>Gramatura papieru 52 - 300g/m2</p> <p>Technologia obrazowania laserowa</p> <p>Technologia tonera polimeryzowany toner HD</p> <p>Panel sterujący 10,1"</p> <p>Pamięć systemu 8192 MB</p> <p>Dysk twardy 256 GB</p> <p>Automatyczny podajnik dokumentów do min 100 arkuszy A6-A3</p> <p>Prędkość skanowania min 200 obrazów/minutę dwustronnie</p> <p>Skanowanie do e-mail, SMB, FTP, Box, USB, WebDAV, URL, TWAIN</p> <p>Formaty plików JPEG, TIFF, PDF, Kompaktowy PDF, Szyfrowany PDF, XPS, Kompaktowy XPS, PPTX</p> <p>Rozdzielczość druku 1800 x 600 dpi; 1200 x 1200 dpi</p> <p>Standardowe, uniwersalne kasety na papier 1 x 500 arkuszy A6 - A3 i 1 x 500 arkuszy A5 - SRA3</p> <p>Wydajność tonera czarnego min. 28000 stron A4</p> <p>Wydajność tonerów kolorowych min. 28000 stron A4 każdy</p> <p>Żywotność jednostki obrazowania czarny min. 170000 stron</p>	75	1	
0.16 POMIESZCZENIE TECHNICZNE					



1.	METALOWA SZAFKA GOSPODARCZA	Szafka BHP wykonana jest z blachy stalowej pokrytej farbą proszkową. Drzwi dwuskrzydłowe, wyposażone w wywietrzniki oraz miejsce na identyfikator, zamykane zamkiem kluczowym z trzypunktowym ryglowaniem. W lewej części znajdują się 4 półki, w prawej drążek na ubrania oraz uchwyt na narzędzia do sprzątania. Szafka gospodarcza ma wydzieloną komorę w kształcie litery "L" i jedną komorę skrytkową o wym. 26 x 29 x 49 cm i trzy komory skrytkowe o wym. 33 x 29 x 49 cm. Wysokość przestrzeni pod półkami 47,5 cm • wym. 60 x 49 x 180 cm	76	3	
2.	REGAŁ METALOWY 220KG	Regał wykonany ze stali ocynkowanej, wyposażony w 6 półek z płyty MDF. • maksymalne obciążenie półki 220 kg • wym. 90 x 40 x 225 cm	22	4	
3.	ODKURZACZ PROFESJONALNY	<ul style="list-style-type: none"> - pojemność 17 litrów - moc nominalna 750W (max 900W), - wydajny silnik z zabezpieczeniem przed przegrzaniem - wytrzymała i estetyczna obudowa, solidny metalowy zbiornik z gumową opaską, dzięki której odkurzacz nie obija mebli - gumowe koła nie rysujące podłogi - możliwość zakupu filtra hepa - przewód o długości minimum 15 metrów - wąż ssący giętki o długości minimum 2,5 metra wymiary: wysokość 36cm, średnica 32 cm	77	3	



4.	WÓZEK DO SPRZĄTANIA	<p>Uchwyt prowadzący: metalowy 4 x osłona boczna 4 x kółka samoskrętne Średnica kółek: 7 cm Wyciskarka do mopów: polipropylen Metalowe ramię wyciskarki zakończone szarą rękojeścią 1xWiaderko 17 litrów z podziałką 1xWiaderko 17 litrów z podziałką Mocna i stabilna konstrukcja Wymiary: szerokość: 38 cm, głębokość: 55 cm, wysokość : 51 cm bez rączki ; 97 cm z rączką</p>	78	3	
5.	KOSIARKA	<p>Dane techniczne : - Silnik: Model silnika: ST 200 LS OHV Autochoke - Pojemność skokowa: 196 cm³ - Moc znamionowa silnika: 3,20 kW - Obroty silnika: 2900 rpm - Rozrusznik: Elektryczny (przycisk) - Pojemność zbiornika paliwa: 0,9 L - Pojemność zbiornika oleju: 0,5 L</p> <p>Wyposażenie: - Pojemność kosza: 70 L - Rodzaj kosza: Hybrydowy ze wskaźnikiem napełnienia - Kierownica: Ergonomiczna z klamrami + miękki uchwyt - Składana kierownica: Tak - Regulowana kierownica: Tak Koła: 200/280 mm, rowkowane na łożyskach kulkowych z miękkim bieżnikiem - Uchwyt transportowy: Tak</p>	80	1	



6.	MEBLE OGRODOWE STÓŁ ROZKŁADANY	Rozkładany stół ogrodowy z mechanizmem wysuwania. Zawiera 2 blaty dodatkowe, które można przechowywać pod blatem. Szary blat z drewna kompozytowego oraz dopasowana rama i nogi z malowanego proszkowo aluminium. Ma wygląd i fakturę naturalnego drewna bez konieczności konserwacji. Konstrukcja - aluminium. Stół posiada możliwość rozkładania do 265 lub 315 cm. S95 x D214/265/315 x W77 cm. Kolorystyka: blat szary struktura drewna. Konstrukcja nóg: czarna	81	2	
7.	KRZESŁA OGRODOWE SZTAPLOWANE	Krzesło ogrodowe z siedziskiem i oparciem z tekstylenu oraz ramą ze stali malowanej proszkowo. Tekstylen: trwały materiał, który szybko schnie i jest łatwy w czyszczeniu. Krzesło ogrodowe sztaplowane. Kolorystyka: kolor szary	81A	30	
8.	KONEFKA	Wymiary i waga (netto): Waga:499 g Wysokość:39,0 cm Szerokość:20,5 cm Głębokość / Grubość::57,5 cm	82	2	





9.	WÓZEK Z WĘŻEM OGRODOWY 35M	<ul style="list-style-type: none"> - Ergonomiczna korba: korba do nawijania węża na bęben wykonana jest z tworzywa sztucznego z miękkimi elementami, co zapewnia komfort obsługi i pewny chwyt. - Funkcja Kick&Stand: składana stopa wózka zapewnia wysoką stabilność, co ułatwia operowanie wózkiem, nawet na nierównym terenie. - Stabilność: specjalny kształt i wysokie położenie kół dodatkowo pomagają utrzymać wózek w pozycji stojącej, co jest istotne podczas użytkowania i przechowywania. - Kompaktowe przechowywanie: składana podstawa, opuszczana rączka i składana korba umożliwiają maksymalne zredukowanie zajmowanego miejsca, co jest szczególnie przydatne podczas przechowywania w ograniczonych przestrzeniach. - Regulowana wysokość rączki: pozwala na dostosowanie do wzrostu użytkownika, zwiększając wygodę podczas pracy. Po złożeniu rączki, wózek zajmuje mniej miejsca, co ułatwia jego transport i przechowywanie. - Skośne podłączenie węża: zabezpiecza wąż przed zaginaniem się i ułatwia zwijanie. - Króciec zapobiegający wyciekowi wody: chroni przed niekontrolowanym wyciekiem wody, co jest praktyczne i pozwala na oszczędność wody. - Możliwość wyboru boku montażu korby: użytkownik może zdecydować, po której stronie zamontować korbę (prawej lub lewej), co zwiększa wygodę użytkowania. 	83	1	
----	-------------------------------	---	----	---	---




10.	PARASOL OGRODOWY	<p>Średnica czaszy : 300cm Wysokość po złożeniu: ok. 270 cm (regulowana: 260–270 cm)</p> <p>Materiał i wykonanie</p> <p>Poszycie: 100% poliester wodoodporny, z filtrem UV (zatrzymuje do 98 % promieniowania)</p> <p>Żebra i drążek: aluminium (stelaż proszkowany, odporny na korozję); 8 żeber</p> <p>Korbka do rozkładania: aluminium z polipropylenem; sznurek z poliamidu</p> <p>Cechy użytkowe</p> <p>Funkcja pochylania – ułatwia kierowanie cieniem w zależności od położenia słońca</p> <p>Wentylacja – otwór w czaszy zmniejszający nacisk wiatru</p> <p>Wzmocnione kieszenie żeber – zwiększają trwałość przy mocniejszych podmuchach</p> <p>Wodoodporność – poszycie chroni przed lekkim deszczem i rosą, nie zaleca się eksploatacji w silnej ulewie</p> <p>Podstawa i mobilność</p> <p>Podstawa w zestawie: wykonana z polietylenu, pojemność ok. 100 l; wypełnia się piaskiem i wodą dla stabilności; wyposażona w kółka do łatwego przemieszczania</p> <p>Waga: ok. 20 kg (montowany), ok. 6 kg (po złożeniu, bez wypełnienia podstawy)</p> <p>Wykończenie: lakier proszkowy (stelaż), trwały i odporny na warunki atmosferyczne</p> <p>Konserwacja: czyścić wodą z delikatnym mydłem; przechowywać w zamkniętym pomieszczeniu zimą</p>	84	2	
-----	---------------------	--	----	---	---



11.	GRILL	<p>Rodzaj rusztu:Żeliwo</p> <p>Termometr:Z termometrem w pokrywie</p> <p>Kolor:Czarny</p> <p>Z pokrywą:z pokrywą</p> <p>Mobilność:Z rolkami</p> <p>Boczna półka:Z boczną półką</p> <p>Wymiary i waga (netto):</p> <p>Waga:18,0 kg</p> <p>Wysokość:94,0 cm</p> <p>Szerokość:107,0 cm</p> <p>Głębokość / Grubość::68,0 cm</p>	85	1	
12.	TACZKA	<p>Parametr</p> <p>Pojemność skrzyni:65–100 litrów</p> <p>Ładowność maksymalna 80–150 kg (czasem więcej w modelach profesjonalnych)</p> <p>Materiał skrzyni:Ocynkowana stal / tworzywo sztuczne (np. HDPE)</p> <p>Grubość blachy: 0,7–1,0 mm (dla stalowej skrzyni)</p> <p>Liczba kół:1 (klasyczna) lub 2 (stabilniejsze)</p> <p>Rodzaj koła:Pneumatyczne (z dętką) lub pełne (gumowe, PU)</p> <p>Średnica koła:35–40 cm</p> <p>Materiał ramy</p> <p>Malowana lub ocynkowana stal</p> <p>Uchwyty:Gumowane</p>	86	1	





13.	POJEMNIK NA ODPADY 1100 L MIESZANE	<p>Najważniejsze cechy: wzmocnione przednie i tylne ściany korpusu</p> <ul style="list-style-type: none"> - wzmocnione ściany boczne - materiał odporny na mróz, promieniowanie UV oraz kwasy - wzmocnione koła - blokady na kołach - wytrzymałe i ciche koła - gładka powierzchnia ułatwiająca opróżnianie oraz mycie pojemnika <p>Waga:49,8 kg</p> <p>Wysokość:137,0 cm</p> <p>Szerokość:137,5 cm</p> <p>Głębokość / Grubość::107,5 cm</p>	87	1	
14.	POJEMNIK NA ODPADY 1100 L PLAST-MET	<p>Najważniejsze cechy:</p> <ul style="list-style-type: none"> - wzmocnione przednie i tylne ściany korpusu - wzmocnione ściany boczne - materiał odporny na mróz, promieniowanie UV oraz kwasy - wzmocnione koła - blokady na kołach - wytrzymałe i ciche koła - gładka powierzchnia ułatwiająca opróżnianie oraz mycie pojemnika. <p>Waga:49,8 kg</p> <p>Wysokość:137,0 cm</p> <p>Szerokość:137,5 cm</p> <p>Głębokość / Grubość::107,5 cm</p>	87A	1	




15.	POJEMNIK NA ODPADY 360 L PAPIER	<p>Najważniejsze cechy:</p> <ul style="list-style-type: none"> - wzmocnione przednie i tylne ściany korpusu - wzmocnione ściany boczne - materiał odporny na mróz, promieniowanie UV oraz kwasy - wzmocnione koła - blokady na kołach - wytrzymałe i ciche koła - gładka powierzchnia ułatwiająca opróżnianie oraz mycie pojemnika. <p>Waga:16,0 kg</p> <p>Wysokość:111,0 cm Szerokość:58,0 cm Głębokość / Grubość::88,0 cm</p>	87B	1	
16.	POJEMNIK NA ODPADY 360 L SZKLANE	<p>Najważniejsze cechy:</p> <ul style="list-style-type: none"> - wzmocnione przednie i tylne ściany korpusu - wzmocnione ściany boczne - materiał odporny na mróz, promieniowanie UV oraz kwasy - wzmocnione koła - blokady na kołach - wytrzymałe i ciche koła - gładka powierzchnia ułatwiająca opróżnianie oraz mycie pojemnika. <p>Waga:16,0 kg</p> <p>Wysokość:111,0 cm Szerokość:58,0 cm Głębokość / Grubość::88,0 cm</p>	87C	1	




17.	POJEMNIK NA ODPADY 360 L BIODEGRAD.	<p>Najważniejsze cechy:</p> <ul style="list-style-type: none"> - wzmocnione przednie i tylne ściany korpusu - wzmocnione ściany boczne - materiał odporny na mróz, promieniowanie UV oraz kwasy - wzmocnione koła - blokady na kołach - wytrzymałe i ciche koła - gładka powierzchnia ułatwiająca opróżnianie oraz mycie pojemnika. <p>Waga:16,0 kg</p> <p>Wysokość:111,0 cm Szerokość:58,0 cm Głębokość / Grubość::88,0 cm</p>	87D	1	
18.	ŁOPATA	<p>Waga:2,15 kg Wysokość:13,5 cm Szerokość:130,0 cm Głębokość / Grubość::24,3 cm</p>	88A	2	
19.	ŁOPATA DO ŚNIEGU	<p>Łopata do odśnieżania. Aluminiowy sztyl w atermicznej osłonie poprawiającej komfort użytkowania. Szufla z tłoczonego aluminium o szerokości 50 cm z gumową krawędzią natarcia.</p> <p>Wymiary: 375 x 500 x 1505 mm.</p>	88	2	
20.	GRABIE	<p>Grabie ogrodowe</p> <p>Głowica wykonana z hartowanej stali, rączka - z wytrzymałego aluminium.</p> <p>Specjalny otwór do zawieszania na haku.</p> <p>Materiał trzonka:Aluminium</p> <p>Wymiary i waga (netto):</p> <p>Wysokość:154,0 cm</p>	89	2	





21.	SZPADEL OSTRY	<p>Szpadel Wykonanie:Stal Maksymalna długość trzonka:102 cm Materiał trzonka:Inne Wymiary i waga (netto): Waga:1,82 kg Wysokość:117,0 cm Szerokość:18,0 cm Głębokość / Grubość::13,5 cm</p>	90	2	
22.	SEKATOR OGRODNICZY	<p>Rodzaj:Sekator ogrodnicze Wykonanie trzonka:Aluminium i tworzywo sztuczne Pokryty warstwą przeciwp przyczepną:Powłoka nieprzywierająca Maksymalna średnica cięcia:24 mm Z możliwością wydłużenia:Nie System tnący:Kowadełkowy Wymiary i waga (netto): Waga:257 g Wysokość:24,5 cm Szerokość:11,0 cm Głębokość / Grubość::2,5 cm</p>	91	2	
23.	NOŻYCE	<p>Nożyce uniwersalne. Ostrza wykonane ze stali nierdzewnej i pokryte powłoką PTFE zmniejszającą tarcie, chronione są w czasie przechowywania i transportu, specjalnym bezpiecznym zamknięciem. Wymiary i waga (netto): Waga:200 g Wysokość:20,8 cm Szerokość:7,0 cm Głębokość / Grubość::2,4 cm</p>	92	3	




24.	MOTYKA	Rodzaj:Okopywanie Zastosowanie:Okopywanie Materiał trzonka:Drewno Maksymalna szerokość robocza:8 cm Minimalna średnica trzonka:3,6 cm Maksymalna średnica trzonka:2,8 cm Minimalna długość trzonka:137 cm Maksymalna długość trzonka:140 cm Wymiary i waga (netto): Waga:2,30 kg Wysokość:143,0 cm Szerokość:23,5 cm Głębokość / Grubość::8,0 cm	93	2	
0.18 SZAFKA PORZĄDKOWA					
1.	ZABUDOWA INDYWIDUALNA	OPIS RYSUNKU PATRZ - "OPIS ZABUDOWY INDYWIDUALNEJ RZADKA WOLA"	Z-1A	1	RYSUNEK
I PIĘTRO					
1.4 SALA INDYWIDUALNEGO PORADNICTWA					
1.	BIURKO	Biurko wykonane z płyty laminowanej o gr. 18 mm, w kolorze jasnego klonu lub białym. Wyposażone w 4 szuflady (w górnej szufladzie zamek). • wym. 140 x 80 x 76 cm	94	1	




2.	KRZESŁO TAPICEROWANE	<p>Krzesło tapicerowane przyjemną w dotyku tkaniną poliestrową (Cashmere), łatwą w pielęgnacji, kolor ciemna oliwka. Czarne metalowe nogi.</p> <ul style="list-style-type: none"> • wys. siedziska 47 cm • wym. siedziska 46 x 48 cm 	7	2	
3.	FOTEL	<p>Metalowe okrągłe nóżki umożliwiają poziomowanie mebla. Siedziska i oparcia pokryte są wysokiej jakości, bardzo wytrzymałą tkaniną. Duża odporność na plamy i zabrudzenia 100 % poliester. Gramatura: 476 g/mb. Klasa palności: B1. Ścieralność: 96 000 cykli. • wys. siedziska 41 cm • gł. siedziska 52 cm • wym. 62 x 70 x 80 cm</p>	95	2	
4.	STOLIK	<p>Stół blat klon jasny, wym. 50 x 50 x 45 cm.</p> <ul style="list-style-type: none"> • gr. blatu 18 mm • wym. metalowego profilu 40 x 6 mm 	96	1	
5.	KRZESŁO OBROTOWE BIUROWE	<ul style="list-style-type: none"> • Szerokie, komfortowe siedzisko i ergonomicznie wyprofilowane oparcie tapicerowane tkaniną polipropylenową. • Regulowane podłokietniki (góra – dół). • Chromowana podstawa. • Kółka do powierzchni dywanowych w standardzie. Mechanizm Tilt • funkcja swobodnego kołysania • możliwość blokady kąta odchylenia oparcia w pozycji do pracy • możliwość regulacji siły oporu oparcia pozwala na dostosowanie szybkości odchylenia oparcia i siedziska do wagi użytkownika • regulacja wysokości siedziska umożliwia dopasowanie krzesła do wzrostu każdej siedzącej na nim osoby • regulowana wys. siedziska 47-55 cm • wys. całkowita: 100-113 cm 	8	1	


6.	SZAFA UBRANIOWA	<p>Szafa ubraniowa wykonane z płyty laminowanej o gr. 18 mm w kolorze klonu jasnego, z drzwiami wykonanymi z płyty laminowanej o gr. 18 mm w kolorze jasnego klonu. 1- - osobowa. Każdy moduł jest wyposażony w półkę oraz haczyk na ubrania w górnej części. Drzwi wyposażone w zamek.</p> <ul style="list-style-type: none"> wym. 42 x 49,8 x 223 cm 	97	1	
7.	SZAFA/ZESTAW BIUROWY	<p>Meble wykonane płyty laminowanej o gr. 18 mm, w kolorze jasnego klonu oraz białym. Skład zestawu:</p> <ul style="list-style-type: none"> Regał głęboki – klon jasny, wym. 82 x 48 x 117.4 ; 1 szt. Nadstawka głęboka – klon jasny, wym. 82 x 48 x 105.6 ; 1 szt. Drzwi wysokie 90 st. z zamkiem 2 szt. – klon jasny, 2 kpl. wym. 40,5 x 105,3 cm 	72	2	
8.	NISZCZARKA PRZYBIURKOWA	<p>Trójpozycyjny przełącznik - włącznik (auto) / wyłącznik (off) / cofanie do tyłu (rewers) pozwalają na łatwą obsługę urządzenia Szczelina podawcza dla papieru: 220 mm System cięcia: paskowo-odcinkowy (cross cut) Szerokość ścinka: 4 x 40 mm Maksymalna ilość niszczonego kartek: 8 (80 g/m2) Pojemność kosza na ścinki: 20 litrów Poziom bezpieczeństwa (Nowa norma ISO/IEC 21964):</p> <ul style="list-style-type: none"> • kategoria P : P-4 • kategoria F: F-1 • odporna na zszywki biurowe • automatyczny START/STOP • zabezpieczenie przed przegrzaniem • zerowy pobór prądu (po przerwie w pracy) • rewers ręczny • odcięcie zasilania w przypadku zacięcia papieru • wym. 33 x 19,5 x 40 cm • waga 7 kg 	74	1	


9.	KOSZ NA ŚMIECI Z UCHYLNĄ POKRYWĄ, 25 L	Kosz prostokątny z pokrywą otwieraną na boki. Uchylną pokrywę można zablokować w pozycji otwartej. Kolor: szary. • wym. 24 x 39 x 50 cm • poj. 25 l	15	1	
10.	ZEGAR ŚCIENNY	Zegar z cyframi • śr. 31 cm • gr. 4 cm	3	1	
11.	LAPTOP	<p>SPECYFIKACJA TECHNICZNA</p> <p>Procesor: Intel® Core™ i5-1335U trzynastej generacji (12 MB pamięci podręcznej, 10 rdzeni, do 4,6 GHz w trybie Turbo)</p> <p>Pamięć RAM: 16GB: 2 x 8GB pamięci DDR5, 5600MT/s (5200MT/s z procesorami Intel Core trzynastej generacji)</p> <p>Dysk: 512GB SSD M.2 2230 TLC PCIe czwartej generacji NVMe klasy 35</p> <p>Przekątna ekranu: 14"</p> <p>Rozdzielczość: 1920x1080</p> <p>Powłoka przeciwodblaskowa: Tak</p> <p>System operacyjny: Windows 11 Pro (EDU)</p> <p>Klawiatura: podświetlana ze specjalnym klawiszem do obsługi sztucznej inteligencji</p> <p>Bateria: 3-ogniowa (42 Wh) z obsługą funkcji ExpressCharge i ExpressCharge Boost</p> <p>Dodatkowy zasilacz: Wzmocniony zasilacz sieciowy 65W z wtykiem 4,5 mm, E4</p> <p>Sieć bezprzewodowa: Karta sieci bezprzewodowej Intel Wi-Fi 6E (6, jeśli technologia 6E nie jest dostępna), AX211, 2x2, 802. 11ax Bluetooth</p> <p>Sterownik sieci bezprzewodowej: Sterownik karty sieci bezprzewodowej WLAN Intel AX211 MOD-SRV z modulem Bluetooth</p>	17	1	
1.5 POKÓJ TERAPEUTÓW					


1.	BIURKO	Biurko wykonane z płyty laminowanej o gr. 18 mm, w kolorze jasnego klonu lub białym. Wyposażone w 4 szuflady (w górnej szufladzie zamek). • wym. 140 x 80 x 76 cm	94	1	
2.	KRZESŁO TAPICEROWANE	Krzesło tapicerowane przyjemną w dotyku tkaniną poliestrową (Cashmere), łatwą w pielęgnacji, kolor ciemna oliwka. Czarne metalowe nogi. • wys. siedziska 47 cm • wym. siedziska 46 x 48 cm	7	2	
3.	FOTEL	Metalowe okrągłe nóżki umożliwiają poziomowanie mebla. Siedziska i oparcia pokryte są wysokiej jakości, bardzo wytrzymałą tkaniną. Duża odporność na plamy i zabrudzenia 100 % poliester. Gramatura: 476 g/mb. Klasa palności: B1. Ścieralność: 96 000 cykli. • wys. siedziska 41 cm • gł. siedziska 52 cm • wym. 62 x 70 x 80 cm	95	2	
4.	STOLIK	Stolik blat klon jasny, wym. 50 x 50 x 45 cm. • gr. blatu 18 mm • wym. metalowego profilu 40 x 6 mm	96	1	


5.	KRZESŁO OBROTOWE BIUROWE	<ul style="list-style-type: none"> • Szerokie, komfortowe siedzisko i ergonomicznie wyprofilowane oparcie tapicerowane tkaniną polipropylenową. • Regulowane podłokietniki (góra – dół). • Chromowana podstawa. • Kółka do powierzchni dywanowych w standardzie. Mechanizm Tilt • funkcja swobodnego kołysania • możliwość blokady kąta odchylenia oparcia w pozycji do pracy • możliwość regulacji siły oporu oparcia pozwala na dostosowanie szybkości odchylenia oparcia i siedziska do wagi użytkownika • regulacja wysokości siedziska umożliwia dopasowanie krzesła do wzrostu każdej siedzącej na nim osoby • regulowana wys. siedziska 47-55 cm • wys. całkowita: 100-113 cm 	8	1	
6.	SZAFA UBRANIOWA	<p>Szafa ubraniowa wykonane z płyty laminowanej o gr. 18 mm w kolorze klonu jasnego, z drzwiami wykonanymi z płyty laminowanej o gr. 18 mm w kolorze jasnego klonu. 1- - osobowa. Każdy moduł jest wyposażony w półkę oraz haczyk na ubrania w górnej części. Drzwi wyposażone w zamek.</p> <ul style="list-style-type: none"> • wym. 42 x 49,8 x 223 cm 	97	1	
7.	SZAFA/ZESTAW BIUROWY	<p>Meble wykonane płyty laminowanej o gr. 18 mm, w kolorze jasnego klonu oraz białym. Skład zestawu:</p> <ul style="list-style-type: none"> • Regał głęboki – klon jasny, wym. 82 x 48 x 117.4 ; 1 szt. • Nadstawka głęboka – klon jasny, wym. 82 x 48 x 105.6 ; 1 szt. • Drzwi wysokie 90 st. z zamkiem 2 szt. – klon jasny, 2 kpl. wym. 40,5 x 105,3 cm 	72	2	



8.	NISZCZARKA PRZYBIURKOWA	<p>Trójpozycyjny przełącznik - włącznik (auto) / wyłącznik (off) / cofanie do tyłu (rewers) pozwalają na łatwą obsługę urządzenia</p> <p>Szczelina podawcza dla papieru: 220 mm</p> <p>System cięcia: paskowo-odcinkowy (cross cut)</p> <p>Szerokość ścinka: 4 x 40 mm</p> <p>Maksymalna ilość niszczonej kartki: 8 (80 g/m2)</p> <p>Pojemność kosza na ścinki: 20 litrów</p> <p>Poziom bezpieczeństwa (Nowa norma ISO/IEC 21964):</p> <ul style="list-style-type: none"> • kategoria P : P-4 • kategoria F: F-1 • odporna na zszywki biurowe • automatyczny START/STOP • zabezpieczenie przed przegrzaniem • zerowy pobór prądu (po przerwie w pracy) • rewers ręczny • odcięcie zasilania w przypadku zacięcia papieru • wym. 33 x 19,5 x 40 cm • waga 7 kg 	74	1	
9.	KOSZ NA ŚMIECI Z UCHYLNĄ POKRYWĄ, 25 L	Kosz prostokątny z pokrywą otwieraną na boki. Uchylną pokrywą można zablokować w pozycji otwartej. Kolor: szary. • wym. 24 x 39 x 50 cm • poj. 25 l	15	1	
10.	ZEGAR ŚCIENNY	Zegar z cyframi • śr. 31 cm • gr. 4 cm	3	1	







11.	<p>PROGRAM MULTIMEDIALNY: PERCEPCJA SŁUCHOWA2. ZABURZENIA PRZETWARZANIA SŁUCHOWEGO</p>	<p>Program - narzędzia diagnostyczno-terapeutyczne, zawierające ćwiczeń multimedialnych dla nauczycieli, terapeutów, pedagogów i logopedów do wykorzystania podczas zajęć dydaktyczno-wyrównawczych, rewalidacyjnych, logopedycznych, korekcyjno- kompensacyjnych z dziećmi w wieku 4-11 lat.</p> <p>- umożliwia pracę online na każdym dostępnym urządzeniu (komputer, tablet, smartfon, tablica interaktywna, na systemach Windows, Android oraz iOS), jak i offline (bez dostępu do internetu) na komputerze, tablecie (np. w szkole, gabinecie),</p> <p>WYMAGANIA TECHNICZNE:</p> <p>Program przeznaczony jest do pracy przy użyciu komputera, tabletu, smartfona oraz tablicy lub monitora interaktywnego (na systemach Windows, Android oraz iOS).</p> <p>Przeglądarki:</p> <ul style="list-style-type: none"> • Google Chrome – od wersji 70 i wyższe • Mozilla Firefox – od wersji 50 i wyższe • Apple Safari - od wersji 10.1 i wyższe • Microsoft Edge - od wersji 80 i wyższe <p>Systemy operacyjne:</p> <ul style="list-style-type: none"> • Microsoft Windows – wersje 8, 8.1, 10, 11 i wyższe (Chrome, Firefox, Edge) • Apple Mac OSx – od wersji 10.12 i wyższe (Safari) • Apple iOS – od wersji 10 (Safari) • Google Android - od wersji 9 (Chrome i Edge) • Linux (Chrome i Firefox) 	98	1	
-----	--	--	----	---	---


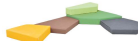
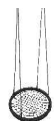


12.	PROGRAM MULTIMEDIALNY. KONCENTRACJA I PAMIĘĆ mTALENT	<p>Zestaw interaktywnych ćwiczeń stymulujących funkcje poznawcze, a także usprawniających spostrzeganie, pamięć i koncentrację uwagi</p> <p>Do wykorzystania na zajęciach korekcyjno-kompensacyjnych, rewalidacyjnych, dydaktyczno-wyrównawczych i innych mających na celu kształtowanie i usprawnianie funkcji poznawczych, spostrzegania, pamięci i koncentracji uwagi.</p> <p>Blisko 900 ekranów interaktywnych, baza kart pracy, przewodnik metodyczny oraz zestaw materiałów dodatkowych w jednym pudełku.</p> <p>Koncentracja i pamięć składa się z następujących działów:</p> <p>Pamięć wzrokowa</p> <p>Pamięć słuchowa</p> <p>Pamięć słuchowo-wzrokowa</p> <p>Spostrzegawczość</p> <p>Szybkość reakcji</p> <p>Podzielność uwagi</p> <p>Skupienie</p> <p>Łamigłówki</p> <p>Koordinacja wzrokowo-ruchowa</p> <p>Rozmaitości (ćwiczenia kształtujące umiejętności planowania, organizowania, hamowania i inne)</p> <p>Dodatkowe informacje:</p> <p>Licencja bezterminowa na 4 stanowiska (2 online i 2 offline).</p> <p>Dostęp do centrum wsparcia technicznego i szkoleniowego</p> <p>Bezpłatne aktualizacje programu.</p>	99	1	
-----	---	--	----	---	---







13.	<p>PROGRAM MULTIMEDIALNY. ZAJĘCIA LOGOPEDYCZNE DLA MŁODZIEŻY I DOROSŁYCH</p>	<p>Zestaw interaktywnych ćwiczeń dla młodzieży i dorosłych wspomagających terapię pozanormatywnej realizacji wybranych głosek, a także ćwiczenia z zakresu prozodii i dykcji.</p> <p>Dla logopedów i pedagogów zajmujących się wspomaganiem sprawności w wyżej wspomnianym zakresie.</p> <p>W programie ćwiczenia z takich działów jak:</p> <ul style="list-style-type: none"> • Głoska r • Szereg szumiący (głoski SZ, Ż, CZ, DŻ) • Szereg syczący (głoski S, Z, C, DZ) • Szereg ciszący (głoski Ś, Ź, Ć, DŹ) • Różnicowanie głosek trzech szeregów • Dźwięczność-bezdźwięczność • Cechy prozodyczne mowy • Samogłoski • Narząd mowy <p>Wymagania techniczne</p> <p>Do poprawnego działania zasobów edukacyjnych konieczne jest korzystanie z poniższych przeglądarek i systemów operacyjnych.</p> <p>Przeglądarki:</p> <ul style="list-style-type: none"> • Google Chrome – od wersji 70 i wyższe • Mozilla Firefox – od wersji 50 i wyższe • Apple Safari - od wersji 10.1 i wyższe • Microsoft Edge - od wersji 80 i wyższe 	100	1	
-----	--	--	-----	---	---




14.	<p>PROGRAM MULTIMEDIALNY. AUTYZM. TWORZENIE UMIEJĘTNOŚCI ŻYCIOWYCH (Z TABLETEM)</p>	<p>Tworzenie umiejętności życiowych – uczeń starszy to zestaw interaktywnych ćwiczeń do pracy z uczniem ze spektrum autyzmu, niepełnosprawnością intelektualną i innymi zaburzeniami wymagającymi wsparcia umiejętności społecznych i życiowych.</p> <ul style="list-style-type: none"> • Ponad 600 ekranów interaktywnych, kilkadziesiąt kart pracy, tablet, przewodnik metodyczny oraz zestaw pomocy sensorycznych w jednym pudełku. <p>Zawartość programu Autyzm. tworzenie umiejętności życiowych - uczeń starszy:</p> <ul style="list-style-type: none"> • Tablet, na którym można korzystać z całego programu mTalent • Autorskie publikacje (w tym poradnik metodyczny do programu i instrukcja tworzenia własnych zasobów) • Zestaw pomocy sensorycznych uzupełniających multimedialne ćwiczenia • Dostęp do centrum wsparcia technicznego i szkoleniowego • Bezpłatne aktualizacje programu. <p>Licencja bezterminowa na 4 stanowiska: 2 stanowiska online (wymagany dostęp do Internetu) oraz 2 stanowiska offline (praca bez dostępu do Internetu).</p>	101	1	
-----	---	--	-----	---	---

15.	LAPTOP	<p>Procesor: Intel® Core™ i5-1335U trzynastej generacji (12 MB pamięci podręcznej, 10 rdzeni, do 4,6 GHz w trybie Turbo)</p> <p>Pamięć RAM: 16GB: 2 x 8GB pamięci DDR5, 5600MT/s (5200MT/s z procesorami Intel Core trzynastej generacji)</p> <p>Dysk: 512GB SSD M.2 2230 TLC PCIe czwartej generacji NVMe klasy 35</p> <p>Przekątna ekranu: 14"</p> <p>Rozdzielczość: 1920x1080</p> <p>Powłoka przeciwoodblaskowa: Tak</p> <p>System operacyjny: Windows 11 Pro (EDU)</p> <p>Klawiatura: podświetlana ze specjalnym klawiszem do obsługi sztucznej inteligencji</p> <p>Bateria: 3-ogniowa (42 Wh) z obsługą funkcji ExpressCharge i ExpressCharge Boost</p> <p>Dodatkowy zasilacz: Wzmocniony zasilacz sieciowy 65W z wtykiem 4,5 mm, E4</p> <p>Sieć bezprzewodowa: Karta sieci bezprzewodowej Intel Wi-Fi 6E (6, jeśli technologia 6E nie jest dostępna), AX211, 2x2, 802. 11ax Bluetooth</p> <p>Sterownik sieci bezprzewodowej: Sterownik karty sieci bezprzewodowej WLAN Intel AX211 MOD-SRV z modulem Bluetooth</p>	17	1	
1.8 SALA REHABILITACYJNA/SPORTOWA					
1.	BIURKO	<p>Biurko wykonane z płyty laminowanej o gr. 18 mm, w kolorze jasnego klonu lub białym.</p> <p>Wyposażone w 4 szuflady (w górnej szufladzie zamek). • wym. 140 x 80 x 76 cm</p>	94	1	


2.	KRZESŁO OBROTOWE BIUROWE	<ul style="list-style-type: none"> • Szerokie, komfortowe siedzisko i ergonomicznie wyprofilowane oparcie tapicerowane tkaniną polipropylenową. • Regulowane podłokietniki (góra – dół). • Chromowana podstawa. • Kółka do powierzchni dywanowych w standardzie. Mechanizm Tilt • funkcja swobodnego kołysania • możliwość blokady kąta odchylenia oparcia w pozycji do pracy • możliwość regulacji siły oporu oparcia pozwala na dostosowanie szybkości odchylenia oparcia i siedziska do wagi użytkownika • regulacja wysokości siedziska umożliwi dopasowanie krzesła do wzrostu każdej siedzącej na nim osoby • regulowana wys. siedziska 47-55 cm • wys. całkowita: 100-113 cm 	8	1	
3.	SZAFA	Szafa wykonana z płyty laminowanej o gr. 18 mm, w kolorze jasnego klonu lub białym. Drzwi z zawiasami 90 stopni, z cichym domykiem, zamykane na zamek. Wyposażone w 5 półek. wym. 82 x 49.8 x 223 cm	102	2	
4.	DRABINKI	Drabinka do różnego rodzaju ćwiczeń fizycznych i sprawnościowych. Posiada metalowe zaczepy do montowania. • wym. 90 x 220 cm	103	1	
5.	MATERAC ANTYPOŚLIZGOWY 90X90	Obszyte trwałą tkaniną meditap, niezawierającą ftalanów, łatwą do utrzymania w czystości, ich podłoże jest antypoślizgowe. Wysokość swobodnego upadku HIC wynosi 2,1 m. Gęstość pianki 160kg/m3. • wym. 90 x 90 x 8 cm	104	3	
6.	MATERAC ANTYPOŚLIZGOWY MED., KPL 2	Zestaw dwóch materacy z antypoślizgowym spodem, przeznaczony do stelaża SI. Materace wypełnione są pianką i obszyte meditapem. Na dłuższych bokach znajdują się rzepy łączące ze sobą materace. • wym. 203 x 101 x 8 cm	105	1	
7.	MATERAC GIMNASTYCZNY	Pokrowiec materaca wykonany z materiału typu skaj, wzmocnionego na narożnikach i wypełnionego pianką. Posiada odpowietrzniki i uchwyty do transportu. • wym. 200 x 120 x 20 cm	106	1	


8.	PODWIESIE DO TERAPII INTEGRACJI SENSORYCZNEJ, MED.	<p>Stabilny stelaż wyposażony w belkę pozwalającą na bezpieczne zawieszanie sprzętów do terapii integracji sensorycznej. Boczne belki są zabezpieczone piankowymi osłonami. Posiada 5 haków, co zapewnia pewne i stabilne wykonywanie ćwiczeń na podwieszonych sprzętach. Elementy mocujące w komplecie.</p> <ul style="list-style-type: none"> • wym. całkowite 227 x 203 x 240 cm • maks. obciążenie 150 kg 	107	1	
9.	DUŻY ZESTAW MATERACY	<p>Piankowe materace w różnych kolorach, kształtach i rozmiarach. Wykonane z trudnopalnej pianki i trudnopalnej tkaniny. Parametry tkaniny: 100 % poliester; gramatura: 476 g/mb; tkanina zgodna z normą DIN 4102-1 (klasa palności B1) oraz EN-PN 1021-1.; ścieralność: 96 000 cykli.</p> <ul style="list-style-type: none"> • Materac Quadro 2 brązowy, wys. 10 cm; dł. boków 38,5; 63,5; 70,5; 95 cm • Materac Quadro 2 ciemnoszary, wys. 10 cm; dł. boków 41; 49; 46; 55; 55,5 cm • Materac Quadro 2 zielony, wys. 15 cm; • dł. boków 90; 78,5; 55,5; 41; 38,5 cm • Materac Quadro 2 żółty, wys. 15 cm; • dł. boków 41; 70,5; 58,5; 45,5 cm • Materac Quadro 2 jasnozielony, wys. 15 cm; dł. boków 25; 23,5; 63; 16; 78,5 cm • wymiary po złożeniu są zależne od sposobu ułożenia materacy 	108	1	
10.	HUŚTAWKA PAJĄK, DO PODWIESIA DO TERAPII	<p>Okrągła huśtawka.</p> <ul style="list-style-type: none"> • obrzeże o szorstkiej fakturze • max. obciążenie 100 kg • regulacja wys. • śr. 100 cm • wym. 180 cm • wyrób medyczny - klasa I 	109	1	
11.	PODWIESZKA, PLATFORMA DO PODWIESIA	<p>Platforma podwieszana. Wykonana ze sklejki. Siedzisko pokryte pianką i tkaniną PVC. Zakres regulacji wysokości (liczony od góry) od min 178 do max 238cm. • wym. Min 115 x max 55 cm</p>	110	1	
12.	HUŚTAWKA WAŁEK DO PODWIESIA	<p>Huśtawka. Liny, na których huśtawka jest podwieszona. • wym. wałka min 30 x max 89 cm • dł. Lin 90 cm • max. obciążenie 50 kg</p>	111	1	



13.	HUŚTAWKA TERAPEUTYCZNA DO PODWIESIA	Huśtawka terapeutyczna • wym. ok. 150 cm x 50 cm x max 125 cm • maks. obciążenie 75 kg	112	1	
14.	PODWIESZKA TRAPEZAN DO PODWIESIA	Przyrząd służący do ćwiczenia siły rąk. Długość drążka odpowiada w przybliżeniu maksymalnemu rozsunięciu rąk, na których dziecko jest w stanie zawisnąć. • dł. 180 cm • szer. Min 56 Max 58 cm • regulacja wys. • max. obciążenie 75 kg	113	1	
15.	ZESTAW PIŁEK FITNESS	Skład zestawu: • Piłka do skakania 45 cm, 2 szt. • Piłka do skakania 55 cm, 2 szt. • Piłka do skakania 65 cm, 1 szt. • Piłka 65 cm - czerwona, 1 szt. • Piłka 75 cm - żółta, 1 szt. • Pompka z igłą, 1 szt.	114	1	
16.	ZESTAW SENSORYCZNYCH PIŁECZEK	Zestaw piłek o różnej strukturze i powierzchni. • 20 piłek • śr. od 4 do 7,5 cm • worek na rzep z wytrzymałej tkaniny o wym. Min 32 max 34cm x min 39cm-40 cm.	115	1	
17.	OBCIĄŻENIOWA NAKŁADKA NA UDA	Narzędzie terapeutyczne do stymulacji układu proprioceptywnego i dotykowego dziecka. Wykonana z wiskozy, nylonu i elastanu, wypełniona jest glinianymi kuleczkami. • wym. Min 38cm x max 28 cm • gr. ok. 2 cm • waga 1,2 kg	116	2	
18.	OBCIĄŻENIOWA NAKŁADKA NA RAMIONA	Narzędzie terapeutyczne do stymulacji układu proprioceptywnego i dotykowego dziecka. Wykonana z wiskozy, nylonu i elastanu, wypełniona glinianymi kuleczkami. • wym. Min 42cm x max 35 cm • gr. ok. 2 cm • waga 800 g	117	2	






19.	KOSZ NA ŚMIECI Z UCHYLNĄ POKRYWĄ, 25 L	Kosz prostokątny z pokrywą otwieraną na boki. Uchylną pokrywę można zablokować w pozycji otwartej. Kolor: szary. • wym. Min 23- cm Max 24 x min 38 cm -max 39 x max 50 cm • poj. 25 l	15	1	
20.	ZEGAR ŚCIENNY	Zegar z cyframi • śr. 31 cm • gr. 4 cm	3	1	
21.	BIEŻNIA	Parametr Moc silnika:1,5 KM ciągła / ~3 KM (peak) Prędkość: 1–14 km/h Pas biegowy:130 × 41 cm Nachylenie>manualne, 2 poziomy (~3,5 %) Maksymalne obciążenie:120 kg Amortyzacja:Silent Block Waga sprzętu:49–60 kg Wymiary (rozł./złożone):164×72×127 cm / 92×72×148 cm Programy treningowe:12 preset + manual Czujniki tętna:tak, na uchwytach Audio konsola Gniazdo 3,5 mm + wbudowane głośniki Dodatki:Bidon, uchwyt na tablet/telefon, kółka transportowe Funkcja pauzy (CABLE):Tak dowolna	118	1	






Kolorystyka :



22.	ROWER REHABILITACYJNY	Parametry Poziomy rower rehabilitacyjny Napęd: Magnetyczny system oporu, regulowany ręcznie Koło zamachowe: 6 kg (lub 8 kg według niektórych sprzedawców) – zazwyczaj 6 kg Poziomy oporu: 8 poziomów Pomiar pulsu: Tak – czujniki w uchwytach Komputer treningowy LCD: czas, dystans, prędkość, kalorie, tętno, skan, licznik km Regulacja siodełka: Pozioma (brak pionowej) Siodełko: Żelowe, ergonomiczne Pedaly: Duże, antypoślizgowe Wymiary: 157 × 58 × 102 cm (dł × szer × wys) Waga urządzenia: ok. 33 kg Nośność użytkownika: do 130 kg Maksymalny wzrost użytkownika: do ok. 190 cm Zasilanie: Baterie (do zasilania komputera) Dodatkowe funkcje: Kółka transportowe; system wyrównania nierówności podłoża. Kolorystyka - dowolna	119	1	
-----	--------------------------	---	-----	---	---



23.	ORBITEK MAGNETYCZNY	<p>Parametr</p> <p>Magnetyczny orbitrek</p> <p>Koło zamachowe: 9 kg, umiejscowione z tyłu, magnetyczny system oporu</p> <p>Liczba poziomów oporu: 32, regulacja elektroniczna</p> <p>Programy treningowe: 23 w tym: 12 predefiniowanych, 4 programy użytkownika, HRC, WATT, Recovery, tryb manualny</p> <p>Czujniki tętna: Tak, sensory w uchwytach; pas telemetryczny (niekodowany 5 kHz) zgodny z urządzeniem, do dokupienia osobno</p> <p>Wyświetlacz LCD: Podświetlany ekran z pomiarem czasu, dystansu, prędkości, kalorii, tętna, RPM, obciążenia, wydajności (wat) oraz BodyFat</p> <p>Długość kroku: ~42 cm; rozstaw pedałów ~22 cm (lub wg źródeł inne: 35 cm)</p> <p>Wymiary urządzenia: 158 × 70 × 166 cm (dł. × szer. × wys.); maks. wzrost użytkownika do 200 cm; nośność do 150 kg</p> <p>Waga sprzętu: 58 kg</p> <p>Dodatkowe wyposażenie: Kółka transportowe, system wyrównania nierówności podłogi, uchwyty na bidon i tablet/telefon, piankowe wyłożenie uchwytów, port USB.</p> <p>Kolorystyka - dowolna</p>	120	1	
-----	------------------------	---	-----	---	---



24.	WIOŚLARZ	<p>Parametr</p> <p>Magnetyczny wioślarz</p> <p>Koło zamachowe: 6 kg</p> <p>System oporu: Magnetyczny, elektroniczna regulacja</p> <p>Poziomy oporu: 16 poziomów</p> <p>Programy treningowe: 21 łącznie: 15 predefiniowanych, 4 programy użytkownika, HRC, manualny</p> <p>Pomiar tętna: Pas piersiowy w zestawie, brak czujników w uchwytach; pozwala na obsługę HRC</p> <p>Wyświetlacz: LED/LCD pokazujący czas, dystans, ruchy, ruchy na minutę (RPM), spalone kalorie, tętno</p> <p>Długość ruchu siedziska: 118 cm</p> <p>Wymiary (rozłożone): 157 × 55 × 76 cm; złożony: 76 × 55 × 157 cm</p> <p>Waga urządzenia: 20,5 kg</p> <p>Nośność użytkownika: Do 110 kg</p> <p>Zalecany wzrost użytkownika: Do 185–190 cm</p> <p>Składana konstrukcja: Tak – umożliwia pionowe przechowywanie</p> <p>Kółka transportowe: Tak, ułatwiają przemieszczanie</p> <p>Kompensacja nierówności podłoża: Nie</p> <p>Zasilanie: Sieć 220–230 V</p> <p>dowolna</p> <p>Kolorystyka :</p>	121	1	
25.	STEPPER	<p>Opis techniczny:</p> <p>Do treningu cardio i siłowego</p> <p>Łatwa do przechowywania maszyna do ćwiczeń</p> <p>Wyświetlacz pokazuje: czas, liczbę kroków, dystans, spalone kalorie, całkowitą liczbę kroków</p> <p>Maksymalne obciążenie: 110 kg</p> <p>Waga: 6 kg</p> <p>Wymiary: 34 cm x 40,3 cm x 29,5 cm</p> <p>Materiał: żelazo, PP, ABS</p> <p>Źródło zasilania wyświetlacza: 1 bateria AAA (w zestawie)</p> <p>Kategoria: HC (EN20957) - nadaje się do użytku domowego.</p> <p>dowolna</p> <p>Kolorystyka :</p>	122	1	


26.	MATA PODŁOGOWA DO ĆWICZEN	Mata podłogowa do ćwiczeń, antypoślizgowa, wykonana z wysokiej jakości materiału PVC. • wym. Min 183 max 185cm x min 60cm max 61 cm x 0,8 cm max 1 cm	122A	10	
1.9 SALA MUZYCZNA I TEATRALNA, SALA OGÓLNA					
1.	STÓŁ SKŁADANY	Stelaż stołu składanego wykonany z rury okrągłej fi 28 mm, blat z płyty laminowanej w tonacji buku o gr. 18 mm, wykończony obrzeżem o gr. 2 mm wym. 180 max 183cm x 76 x 74,5 cm	123	4	
2.	STOJAK DO KRZESŁ	Mobilne stojaki na stelażu metalowym do przechowywania i transportu krzeseł Tipi. Posiadają cztery kółka w tym dwa z hamulcem. Mieszczą maksymalnie 12 krzeseł. • wym. Min 44cm max 45 cm x 75 x 118 cm	124	5	
3.	KRZESŁO DREWNIANE Z ALUMINIUM	Krzeseła składane, wykonane z rury okrągłej o śr. 22 mm, siedziska i oparcia zostały wykonane z profilowanej sklejki o gr. 8 mm, Zgodne z normą PN EN 1729-1:2016-02 oraz PN EN 1729-2:2023-10. • wym. Min 44,5 max 45 cm x 48,8 x 82,5 cm • aluminium. Produkt kompatybilny do pozycji o nazwie stojak do krzeseł z pozycji 2	125	60	
4.	SZAFA	Pojemne szafy wykonane z płyty laminowanej o gr. 18 mm, w kolorze jasnego klonu lub białym. Drzwi z zawiasami 90 stopni, z cichym domykiem, zamykane na zamek. Wyposażone w 5 półek. • wym. Min 82cm max 83 cm x min 49 max 50cm x min 223 cm max 224 cm	102	2	




5.	BIURKO NAROŻNE LEWE Z METALOWĄ NOGĄ	Duże biurko narożne wykonane z płyty laminowanej o gr. 18 mm, w kolorze jasnego klonu. Wyposażone w 4 szuflady (w górnej szufladzie zamek), z przelotką w blacie. • wym. Min 160cm max 161cm x min 177cm max 180 x 76,6 cm • dł. boku 80 cm	5	1	
6.	KRZESŁO OBROTOWE BIUROWE	<ul style="list-style-type: none"> • siedzisko i ergonomicznie wyprofilowane oparcie tapicerowane tkaniną polipropylenową. • Regulowane podłokietniki (góra – dół). • Chromowana podstawa. • Kółka do powierzchni dywanowych w standardzie. Mechanizm Tilt • funkcja swobodnego kołysania • możliwość blokady kąta odchylenia oparcia w pozycji do pracy • możliwość regulacji siły oporu oparcia pozwala na dostosowanie szybkości odchylenia oparcia i siedziska do wagi użytkownika • regulacja wysokości siedziska umożliwia dopasowanie krzesła do wzrostu każdej siedzącej na nim osoby • regulowana wys. siedziska 47-55 cm • wys. całkowita: 100-113 cm 	8	1	
7.	PUFY, KPL PUF OKRĄGLYCH, 12 ELEMENTÓW	<p>Komplet 12 siedzisk w stonowanej, naturalnej kolorystyce. Do przechowywania kompletu pasuje</p> <ul style="list-style-type: none"> • śr. pufki min 29 cm max 30 cm • wys. 8 cm 	126	3	
8.	STOJAK DO PUF	<p>Wykonany ze sklejki brzoźowej i rurek aluminiowych. Zawiera 4 kółka, w tym 2 hamulce. Stojak pasuje do kompletu pufek okrągłych z pozycji o nazwie pufy kpl puf okrągłych, 12 elementów</p> <ul style="list-style-type: none"> • wym. Min 37 max 38 cm x min 113cm max 114 cm 	127	3	
9.	TABLICA SUCHOŚCIERALNA	Tablica biała suchościerna o powierzchni magnetycznej lakierowanej. Rama wykonana z profilu aluminiowego w kolorze srebrnym, wykończona popielatymi narożnikami. 10 lat gwarancji na powierzchnię lakierowaną. • wym. 170 x 100 cm	128	1	

10.	DYWAN	<p>Dywan o jednolitym kolorze. Skład runa 100% PP heat-set frise, przędza pojedyncza. Posiadają Certyfikat Zgodności tzn. Atest Higieniczny. Pokryty środkiem uniepalniającym. • wysokość runa: 7 mm • wym. 2 x 2 m</p> <p>Należy przyjąć tolerancję dla wymiarów +/- 2-3%.</p>	129	1	
11.	ZESTAW MIKROFONÓW BEZPRZEWODOWYCH	<p>Zestaw mikrofonów bezprzewodowych</p> <p>SPECYFIKACJE TECHNICZNE:</p> <p>Odstęp między nadajnikiem i odbiornikiem: > 10 m</p> <p>Wzorzec nagrywania: kardoidalny (jednokierunkowy)</p> <p>Pasma przenoszenia: 65 Hz – 15 kHz</p> <p>Moc transmisji nadajnika: < 10 mW, typowo</p> <p>Wejście odbiornika: 6,3 mm, niesymetryczne</p> <p>Maksymalny poziom wyjściowy odbiornika: 13 dBV, typowo</p> <p>Akumulator odbiornika: litowo-polimerowy 3,7 WH (odpowiednik 3,7 V, 1000 mAh)</p> <p>Czas ładowania odbiornika: < 3,5 godziny przy 5 V / 1 A</p> <p>Czas odtwarzania odbiornika przy zasilaniu akumulatorowym: do 6 godzin</p> <p>Baterie mikrofonu: 4 x AA alkaliczne (dołączone)</p> <p>Wymiary (szer. x wys. x gł.): mikrofon 50 x 233 mm; odbiornik 70 x 80 x 20 mm</p> <p>Masa: mikrofon 247 g; odbiornik 54 g</p> <p>Należy przyjąć tolerancję dla wymiarów +/- 2-3%.</p>	130	1	

12.	BEZPRZEWODOWY ZESTAW MIKROFONOWY (DORĘCZNY PLUS NAGŁOWNY)	<p>2-kanałowy zestaw mikrofonów bezprzewodowych UHF o stałej częstotliwości, w tym mikrofon ręczny i nadajnik bodypack z mikrofonem nagłownym.</p> <p>Specyfikacja techniczna:</p> <ul style="list-style-type: none"> • Zakres dynamiczny: >85dB • Częstotliwość (mikrofon doręczny): 863.100 MHz • Częstotliwość (bodypack): 864.500 MHz • Pasmo przenoszenia: 30Hz - 20.000Hz • Wyjście RF: 96dB • THD: <0.5% • Baterie: 3V (2x AA) • Zasilanie: 100- 240VAC 50/ 60Hz (12V Adapter) • Wymiary (odbiornik): 176x 130x 42mm • Wymiary (mikrofon): 51x 240mm • Wymiary (bodypack): 100x 65x 25mm • Waga (odbiornik): 1.25kg • Waga (mikrofon): 0.18kg • Waga (bodypack): 0.08kg. <p>Należy przyjąć tolerancję dla wymiarów +/- 2-3%.</p>	131	1	
13.	APARAT FOTOGRAFICZNY Z GIMBALEM	<p>Skład zestawu:</p> <p>Aparat fotograficzny z obiektywem M15-45mm</p> <ul style="list-style-type: none"> • Gimbal do aparatów i smartfonów FeiyuTech G6 Max 	132	1	



14.	STATYW DO APARATU I KAMERY	<p>Parametry minimalne:</p> <ul style="list-style-type: none"> • Zastosowanie: Foto, Video 3D • Głowica 3D, ruch w 3 płaszczyznach • Korba pozwalająca na regulację kolumny środkowej • Gumowe stopki • Materiał: aluminium • Profil nóg: 23 mm • Maks. wysokość: 160 cm • Min. wysokość: 64 cm • Max. obciążenie: 4000g • Waga: 1500 g <p>Należy przyjąć tolerancję dla wymiarów +/- 2-3%.</p>	133	1	
15.	ZESTAW DO KARAOKE	<p>Mikrofonowy system bezprzewodowy. Dwukanałowy odbiornik bezprzewodowy wraz z dwoma mikrofonami dorecznymi. System pracuje na częstotliwościach 200.175MHz/201.400MHz. Należy przyjąć tolerancję dla wymiarów +/- 2-3%.</p>	134	1	



16.	ZESTAW NAGŁOŚNIENIOWY	<p>Elementy zestawu:</p> <ul style="list-style-type: none"> • Aktywny zestaw kolumn - Zestaw kolumn stereo o mocy 1000W - Głośniki niskotonowe 15 cali - Podwójny wzmacniacz nowej generacji - Wbudowany wzmacniacz w kolumnie aktywnej - Funkcja Bluetooth umożliwiająca bezprzewodowe odtwarzanie utworów z zewnętrznych urządzeń, np. ze smartfona - Wejścia gitarowe, stereo liniowe i mikrofonowe - Wymiary każdej z kolumn: (dł. x szer. x wys.) 36 cm x 42 cm x 68 cm • Aktywny subwoofer - Moc: 1200W - Wydajny głośnik niskotonowy 18 cali - Filtr dolnoprzepustowy - Wbudowany wzmacniacz mocy - Wytrzymała obudowa - Wymiary: 43,5 cm x 55 cm x 61,5 cm • Mixer dźwięku - Kompaktowy i lekki - Wbudowany odbiornik Bluetooth - Zintegrowany odtwarzacz MP3-USB - 16 Efektów DSP - Zasilanie Phantom • Bezprzewodowy zestaw mikrofonowy (doręczny plus nagłowny) - Kompaktowy odbiornik UHF - Dwie anteny - Regulacja czułości mikrofonów dla każdego kanału <p>Należy przyjąć tolerancję dla wymiarów +/- 2-3%.</p>	135	1	
-----	--------------------------	---	-----	---	---


17.	STOLIK Z INSTRUMENTAMI	<p>Ruchomy stolik wykonany z drewna, z 3 szufladami i dolną półką do przechowywania 46 instrumentów. • wym. 53 x 26 x 68 cm Należy przyjąć tolerancję dla wymiarów +/- 2-3%.</p> <p>• w skład zestawu wchodzi m. in.:</p> <ul style="list-style-type: none"> - podwójna tarka guiro z pałeczkami - pojedyncza tarka guiro z pałeczkami - trójkąty, 2 szt. - talerze - małe talerze - tamburyn z membraną - plastikowe pałeczki, 10 szt. - jingle stick pojedynczy - jingle stick podwójny - duży jingle stick - metalofon sopranowy - podwójny drewniany tonblok duży - pałeczka z dzwonkami - klawesy - rączka z 5 dzwoneczkami - opaska na nadgarstek z 6 dzwoneczkami - dzwonki - talerz ze stojakiem - marakasy - kastaniety 	136	1	
18.	KOSZ NA ŚMIECI Z UCHYLNĄ POKRYWĄ, 25 L	Kosz prostokątny z pokrywą otwieraną na boki. Uchylną pokrywę można zablokować w pozycji otwartej. Kolor: szary. • wym. Min 24 cm max 25 cm x 39 x 50 cm • poj. 25 l	15	1	
19.	ZEGAR ŚCIENNY	Zegar z cyframi • śr. 31 cm • gr. 4 cm Należy przyjąć tolerancję dla wymiarów +/- 2-3%.	3	1	


1.10 SALA GOSPODARSTWA DOMOWEGO





1.	ZABUDOWA INDYWIDUALNA	OPIS RYSUNKU PATRZ - "OPIS ZABUDOWY INDYWIDUALNEJ RZADKA WOLA"	Z-8	1	RYSUNEK
2.	ZABUDOWA INDYWIDUALNA	OPIS RYSUNKU PATRZ - "OPIS ZABUDOWY INDYWIDUALNEJ RZADKA WOLA"	Z-9	1	RYSUNKI





3.	PRALKA I SUSZARKA	<p>Dane techniczne Suszarki</p> <ul style="list-style-type: none"> •8 kg ładunku •Pojemność bębna: 120 litrów •Klasa energetyczna: minimum B •Moc: 4.88 kW •Czas suszenia: 129 minut •Zużycie energii: 4.88 kWh •Suszarka kondensacyjna •Automatyczna kontrola wilgotności •Obudowa: panele górny i przedni wykonane ze stali nierdzewnej •Wymiary: 596mmx625mmx850mm •Waga: 44 kg <p>Dane techniczne Pralki</p> <ul style="list-style-type: none"> •8 kg ładunku •Pojemność bębna: 67 litrów •Klasa energetyczna: A+++ •Prędkość wirowania: 1400 obr./min. •Współczynnik wirowania G: 536 •Czas prania Bawełna 60°C: 70 minut •Zużycie wody: 65 litrów •Zużycie energii: 0.7 kWh •Obudowa: stal nierdzewna •Podświetlenie bębna •Odpływ z użyciem pompy lub grawitacyjny zawór spustowy •Wymiary: 597mmx624mmx850mm 	137	1	
4.	FOTEL	<p>Fotele metalowe okrągłe nóżki umożliwiają poziomowanie mebla. Siedziska i oparcia pokryte materiałem o bardzo dużej odporności na plamy i zabrudzenia idealnie sprawdzi się w przedszkolach i szkołach. 100 % poliester. Gramatura: 476 g/mb. Klasa palności: B1. Ścieralność: 96 000 cykli. • wys. siedziska 41 cm • gł. siedziska 52 cm • wym. 62 x 70 x 80 cm Należy przyjąć tolerancję dla wymiarów +/- 2-3%. Kolorystyka : odcienie pomarańcza</p>	95	2	




5.	STOLIK	<p>Stolik • wym. 50 x 50 x 45 cm</p> <ul style="list-style-type: none"> • gr. blatu 18 mm • wym. profilu 40 x 6 mm <p>Należy przyjąć tolerancję dla wymiarów +/- 2-3%. Błat z płyty laminowanej kolor biały, nogi z profili malowanych proszkowo kolor : czarny</p>	96	1	
6.	MYJKA	<p>Parametr</p> <p>Obudowa: Tworzywo rotomoulding (czarny, brązowy, biały)</p> <p>Tapicerka: Skaj - kolor czarny, wymienne poduszki</p> <p>Misa: Ceramika biały lub czarny</p> <p>Kąt nachylenia misy: 20° do tyłu / 10° do przodu</p> <p>Wymiary (wys/szer/długość): ~89–94 × 63–65 × 120–124 cm</p> <p>Wysokość siedziska: ~46 cm</p> <p>Armatura: Chromowana, dostępna srebrna lub złota</p> <p>Masa urządzenia: ~41 kg</p> <p>Podłączenie wod-kan: Od dołu lub tyłu</p> <p>Montaż: Stały montaż do podłogi wymagany</p> <p>Masaż wibracyjny (opcja): Tak, sterowany pilotem</p>	138	1	




7.	SUSZARKA NA PRANIA WOLNOSTOJĄCA, SKŁADNA	<p>Zastosowanie: wewnątrz lub na zewnątrz. Dwa rozkładane skrzydła na pranie Możliwość składania. Części główne/ Półka/ Sztabka okrągła/ Drut: Stal, poliestrowa powłoka proszkowa Podkładki: Tworzywo polipropylenowe, tworzywo poliamidowe Tuleja: Tworzywo poliamidowe Prowadnica/ Nakładka rurki: Tworzywo polipropylenowe ochrona przed rysami: guma syntetyczna Hak: Tworzywo ABS Wymiary: Długość: 173 cm Szerokość: 57 cm Wysokość: 103 cm</p>	139	1	
----	---	--	-----	---	---



8.	DESKA DO PRASOWANIA	<p>Regulacja wysokości. Materiał przepuszcza parę wodną . Stelaż i podstawa wykonane są ze stali. Podstawka na żelazko ma warstwę silikonu, odporny na wysokie temperatury, zapobiega zarysowaniu powierzchni żelazka. Materiały: Siatka/ Rama/ Wzmocnienie ramy: stal, Epoksydowa/poliestrowa powłoka proszkowa Sprężyna/ Szyna: stal, galwanizowane Stopki/ Prowadnice: Tworzywo polietylenowe Rurka/ Hamulec: stal, Epoksydowa powłoka proszkowa, Epoksydowa/poliestrowa powłoka proszkowa Opona: stal, Epoksydowa powłoka proszkowa, Epoksydowa powłoka proszkowa Uchwyt: Tworzywo polipropylenowe Tkanina/ Sznurek: 100% bawełna Wypełnienie: 100% poliester Wymiary minimalne: Powierzchnia do prasowania, długość: 120 cm Powierzchnia do prasowania, szer.: 37 cm Minimalna wysokość: 60 cm Maksymalna wysokość: 95 cm</p>	140	2	
----	---------------------	---	-----	---	---


9.	ŻELAZKO	<p>Żelazko parowe 3000W Moc:3000W Ciągły strumień pary: 80 g/min Silne uderzenie pary: 260 g Pojemność zbiornika na wodę: 350 ml Stopa żelazka wytrzymała, odporna na zarysowania i łatwa w czyszczeniu. Technologia OptimalTEMP lub równoważny, która gwarantuje brak ryzyka przypaleń wszystkich tkanin przeznaczonych do prasowania</p>	141	2	
10.	SUSZARKA DO WŁOSÓW	<p>Moc [W]: 2300 Liczba prędkości nadmuchu: 2 Liczba zakresów temperatury: 3 Funkcje: Funkcja zimnego nadmuchu, Jonizacja, Dyfuzor</p>	142	2	
11.	RĘCZNIKI 1	<p>Ręcznik do rąk Materiały 100% bawełna Kolor preferowany: ciemnozielony/melanż Wymiary :50x100 cm</p>	143	10	
12.	RĘCZNIKI 2	<p>Ręcznik kąpielowy Ręcznik do rąk Materiały 100% bawełna Kolor preferowany: ciemnozielony/melanż Wymiary :70x140 cm</p>	144	10	


13.	KRZESŁO OBROTOWE NA KÓŁKACH	Krzesło obrotowe o ergonomicznym kształcie. Stelaż krzeseł w kolorze aluminium. Siedzisko i oparcie połączone w jedną całość, wykonane z tworzywa sztucznego (polipropylen). W naturalny sposób dostosowuje się do pleców dziecka. Wysokość siedziska krzeseł można regulować. Obraca się o 360°. • szer. siedziska 43 cm • gł. siedziska 43,5 cm • wys. siedziska 42-59 cm Należy przyjąć tolerancję dla wymiarów +/- 2-3%. Kolorystyka : odcienie pomarańczu	145	2	
14.	WAGA ŁAZIENKOWA	Parametr Wartość typowa / istotna Zakres pomiaru: do 150–180 kg Dokładność: 0,1 kg (rzadziej 0,5–1 kg) Platforma: szkło hartowane 6 mm Zasilanie: CR2032 lub AAA Automatyczne wyłączenie: 6–35 s po użyciu Funkcje dodatkowe: wskaźnik baterii, przeciążenia Analiza ciała (BIA): opcjonalna, dokładność ~ trend Smart funkcje: Bluetooth/Wi-Fi, aplikacje, profile użytkowników Kolorystyka - dowolna	146	1	
15.	KOSZ NA ŚMIECI Z UCHYLNĄ POKRYWĄ, 25 L	Kosz prostokątny z pokrywą otwieraną na boki. Uchylną pokrywę można zablokować w pozycji otwartej. Kolor: szary. • wym. Min 23 cm max 24cm x min 38 cm max 39 x 50 cm • poj. 25 l	15	1	
16.	ZEGAR ŚCIENNY	Zegar z cyframi • śr. 31 cm • gr. 4 cm Należy przyjąć tolerancję dla wymiarów +/- 2-3%.	3	1	
1.11 SALA KOMPUTEROWA					


1.	STOLIK KOMPUTEROWY	Stoliki komputerowe wykonane z płyty laminowanej o gr. 18 mm wykończonej obrzeżem o gr. 2 mm. Posiadają wysuwaną półkę pod klawiaturę oraz półkę na komputer montowaną po dowolnej stronie stolika. Zgodne z normą PN EN 1729-1:2016-02 oraz PN EN 1729-2:2023-10. • wym. 76 x 58 x 76 cm Należy przyjąć tolerancję dla wymiarów +/- 2-3%. Kolorystyka: klon	147	6	
2.	KRZESŁO OBROTOWE NA KÓŁKACH	Krzesło obrotowe o ergonomicznym kształcie. Stelaż krzeseł w kolorze aluminium. Siedzisko i oparcie połączone w jedną całość, wykonane z tworzywa sztucznego (polipropylen). W naturalny sposób dostosowuje się do pleców dziecka. Wysokość siedziska krzeseł można regulować. Obraca się o 360°. • szer. siedziska 43 cm • gł. siedziska 43,5 cm • wys. siedziska 42-59 cm. Należy przyjąć tolerancję dla wymiarów +/- 2-3%.. Kolorystyka : białe	148	6	
3.	KOMPUTER ALL- IN - ONE	Komputer o parametrach minimalnych: • Procesor: Intel Core i3 • Karta graficzna: Intel HD Graphics • Pamięć RAM: 8 GB • Dysk: 512 SSD • Wbudowany napęd DVD • System operacyjny: Windows 11 Pro • Przekątna ekranu: 23,8 cali • Rozdzielczość: 1920 x 1080 • Złącza: VGA, Display Port, RJ45, HDMI, 4x USB 3.2, 1x USB-C, czytnik kart SD • Komunikacja: Wi-Fi, Bluetooth	17B	2	




4.	LAPTOP	<p>Notebook</p> <p>SPECYFIKACJA TECHNICZNA</p> <p>Procesor: Intel® Core™ i5-1335U trzynastej generacji (12 MB pamięci podręcznej, 10 rdzeni, do 4,6 GHz w trybie Turbo)</p> <p>Pamięć RAM: 16GB: 2 x 8GB pamięci DDR5, 5600MT/s (5200MT/s z procesorami Intel Core trzynastej generacji)</p> <p>Dysk: 512GB SSD M.2 2230 TLC PCIe czwartej generacji NVMe klasy 35</p> <p>Przekątna ekranu: 14"</p> <p>Rozdzielczość: 1920x1080</p> <p>Powłoka przeciwdblaskowa: Tak</p> <p>System operacyjny: Windows 11 Pro (EDU)</p> <p>Klawiatura: podświetlana ze specjalnym klawiszem do obsługi sztucznej inteligencji</p> <p>Bateria: 3-ogniowa (42 Wh) z obsługą funkcji ExpressCharge i ExpressCharge Boost</p> <p>Dodatkowy zasilacz: Wzmocniony zasilacz sieciowy 65W z wtykiem 4,5 mm, E4</p> <p>Sieć bezprzewodowa: Karta sieci bezprzewodowej Intel Wi-Fi 6E (6, jeśli technologia 6E nie jest dostępna), AX211, 2x2, 802. 11ax Bluetooth</p> <p>Sterownik sieci bezprzewodowej: Sterownik karty sieci bezprzewodowej WLAN Intel AX211 MOD-SRV z modułem Bluetooth</p>	17	6	
5.	SZAFA	<p>Szafa wykonane z płyty laminowanej o gr. 18 mm, w kolorze jasnego klonu . Drzwi z zawiasami 90 stopni, z cichym domykiem, zamykane na zamek. Wyposażone w 5 półek.</p> <ul style="list-style-type: none"> wym. 82/83cm x 49/50 cm x 223/224 cm 	102	1	
6.	SZAFKA NA KSERO/DRUKARKE	<p>Szafka na ksero wykonane z płyty laminowanej o gr. 18 mm, w kolorze jasnego klonu. Wyposażone w półkę. Drzwi zamykane na zamek.</p> <p>Maksymalne dopuszczalne obciążenie: 40 kg.</p> <ul style="list-style-type: none"> wym. 82/83cm x 61/62cm x 82/83cm cm 	149	1	


7.	TABLET 10 CALI	<ul style="list-style-type: none"> • Ekran: 10.1" • Procesor: 1,8 GHz • Rozdzielczość: 1920 x 1200 • Pojemność: 64GB wbudowanej pamięci wewnętrznej • Pamięć RAM: 4GB • System: Android 11 lub nowszy • Kamera tylna 8 Mpix • Kamera przednia 5 Mpix • Złącza/łączość: WLAN, Bluetooth 5.0 • 1x USB typu C, 1x jack 3,5 mm, czytnik kart Micro SD • Załączone wyposażenie: Ładowarka, Przewód USB • Preinstalowane aplikacje Moje Bambino • Intuicyjny interfejs Należy przyjąć tolerancję dla wymiarów +/- 2-3%. 	17C	6	
8.	SŁUCHAWKI NAUSZNE Z MIKROFONEM	<p>Słuchawki typu zamkniętego o paśmie przenoszenia 12 Hz – 22 kHz wyposażone w miękkie nauszники. Lekkie, dynamiczne przetworniki akustyczne 30 mm są wyposażone w magnes neodymowy i wyróżniają się mocnym brzmieniem. W połączeniu z membraną o wysokiej czułości umożliwiają uzyskanie głośniejszego, ale nadal klarownego i precyzyjnego dźwięku — bez dodatkowego wzmacniacza. Obrotowe nauszники. Szerokie pasmo — od 12 Hz do 22 kHz</p> <p>Parametry minimalne:</p> <ul style="list-style-type: none"> • Przetwornik akustyczny: 30 mm, dynamiczny, kopułkowy • Pasma przenoszenia (Hz): 12-22 000 Hz • Czułości (dB/mW): 98 dB/mW • System mikrofonu: Elektretowy mikrofon pojemnościowy • Charakterystyka kierunkowa mikrofonu na przewodzie: Wszechkierunkowa • Długość przewodu: 1,2 m • Waga: 120 g <p>Należy przyjąć tolerancję dla wymiarów +/- 2-3%.</p>	150	8	

9.	KAMERA INTERNETOWA	<p>Kamera internetowa</p> <p>SPECYFIKACJA TECHNICZNA</p> <p>Maksymalna rozdzielczość: 720p / 30 kl./s</p> <p>Ustawienia ostrości: Stałe</p> <p>Typ obiektywu: Plastik</p> <p>Wbudowany mikrofon: mono</p> <p>Pole widzenia po przekątnej: 60°</p> <p>Zaczep montażowy uniwersalny pasujący do laptopów, telewizorów i monitorów LCD</p> <p>Długość kabla: 2 m</p> <p>Zgodność z systemami: Windows® 7 lub nowsza, macOS 10.10 lub nowsza, Chrome OS™, Port USB-A</p> <p>Współpracuje z popularnymi platformami do rozmów.</p> <p>Wymiary ze stałym zaczepem mocującym (wysokość x szerokość x głębokość): 31,91 mm x 72,91 mm x 66,64 mm</p> <p>Masa ze statywem i kablem: 75 g</p> <p>Zawartość opakowania:</p> <p>Kamera internetowa z kablem USB-A 2 m</p> <p>Należy przyjąć tolerancję dla wymiarów +/- 2-3%.</p>	151	8	
----	-----------------------	--	-----	---	---




10.	RADIOODTWARZACZ	<p>Radioodtwarzacz przenośny</p> <p>SPECYFIKACJA TECHNICZNA:</p> <p>Odtwarzacz CD z odczytem plików MP3</p> <p>Radio FM z pamięcią 40 stacji</p> <p>Bluetooth do bezprzewodowego odtwarzania muzyki ze smartfonów i tabletów</p> <p>Wejście USB/SD do odtwarzania muzyki</p> <p>Moc wyjściowa: 2 x 6 Watt RMS</p> <p>Teleskopowa antena radiowa</p> <p>Zegar z alarmem</p> <p>Wyświetlacz LCD</p> <p>Wejście audio mini-jack 3,5mm</p> <p>Wyjście słuchawkowe minijack 3,5mm</p> <p>Zasilanie bateryjne: 6×1.5V / R14 (zestaw nie zawiera baterii)</p> <p>Zasilanie sieciowe: AC 230V~50Hz</p> <p>Wymiary: 39 x 22,8 x 13,8 cm</p> <p>Waga: 1,96 kg</p> <p>Należy przyjąć tolerancję dla wymiarów +/- 2-3%.</p>	152	1	
-----	-----------------	---	-----	---	---





11.	ZESTAW MIKROFONÓW BGEZPRZEWODOWYCH	<p>Zestaw mikrofonów</p> <p>SPECYFIKACJE TECHNICZNE:</p> <p>Odstęp między nadajnikiem i odbiornikiem: > 10 m</p> <p>Wzorzec nagrywania: kardoidalny (jednokierunkowy)</p> <p>Pasma przenoszenia: 65 Hz – 15 kHz</p> <p>Moc transmisji nadajnika: < 10 mW, typowo</p> <p>Wejście odbiornika: 6,3 mm, niesymetryczne</p> <p>Maksymalny poziom wyjściowy odbiornika: 13 dBV, typowo</p> <p>Akumulator odbiornika: litowo-polimerowy 3,7 WH (odpowiednik 3,7 V, 1000 mAh)</p> <p>Czas ładowania odbiornika: < 3,5 godziny przy 5 V / 1 A</p> <p>Czas odtwarzania odbiornika przy zasilaniu akumulatorowym: do 6 godzin</p> <p>Baterie mikrofonu: 4 x AA alkaliczne (dołączone)</p> <p>Wymiary (szer. x wys. x gł.): mikrofon 50 x 233 mm; odbiornik 70 x 80 x 20 mm</p> <p>Masa: mikrofon 247 g; odbiornik 54 g</p> <p>Należy przyjąć tolerancję dla wymiarów +/- 2-3%.</p>	130	1	
-----	--	--	-----	---	---






12.	BEZPRZEWODOWY ZESTAW MIKROFONOWY (DORĘCZNY PLUS NAGŁOWNY)	2-kanalowy zestaw mikrofonów bezprzewodowych UHF o stałej częstotliwości, Specyfikacja techniczna: <ul style="list-style-type: none"> • Zakres dynamiczny: >85dB • Częstotliwość (mikrofon doręczny): 863.100 MHz • Częstotliwość (bodypack): 864.500 MHz • Pasmo przenoszenia: 30Hz - 20.000Hz • Wyjście RF: 96dB • THD: <0.5% • Baterie: 3V (2x AA) • Zasilanie: 100- 240VAC 50/ 60Hz (12V Adapter) • Wymiary (odbiornik): 176x 130x 42mm • Wymiary (mikrofon): 51x 240mm • Wymiary (bodypack): 100x 65x 25mm • Waga (odbiornik): 1.25kg • Waga (mikrofon): 0.18kg • Waga (bodypack): 0.08kg Należy przyjąć tolerancję dla wymiarów +/- 2-3%.	131	1	
13.	KOSZ NA ŚMIECI Z UCHYLNĄ POKRYWĄ, 25 L	Kosz prostokątny z pokrywą otwieraną na boki. Uchylną pokrywę można zablokować w pozycji otwartej. Kolor: szary. • wym. 23/24 x 38/39 x 49/50 cm • poj. 25 l	15	1	
14.	ZEGAR ŚCIENNY	Zegar z cyframi, świetnie nada się zarówno do sali przedszkolnej, jak i do gabinetu nauczyciela. • śr. 31 cm • gr. 4 cm Należy przyjąć tolerancję dla wymiarów +/- 2-3%.	3	1	







15.	<p>DRUKARKA LASEROWA KOLOROWA, BEZPRZEWODOWA</p>	<p>Typ urządzenia: wielofunkcyjne urządzenie laserowe Dostępne funkcje: drukowanie, kopiowanie i skanowanie Szybkość drukowania: jednostronnie: do 18 str./min (A4); do 38 str./min (A5, układ poziomy) Metoda drukowania: kolorowe drukowanie laserowe Rozdzielczość drukowania: maks. 1200 x 1200 DPI Rozdzielczość kopiowania: maks. 600 x 600 DPI Rozdzielczość skanowania: optyczna: maks. 600 x 600 DPI; interpolowana: do 9600 x 9600 DPI Zasobnik papieru (w standardzie): kaseta na 250 arkuszy; podajnik ręczny pojedynczych arkuszy Wyjście papieru: kaseta na 100 arkuszy Typ interfejsu: USB 2.0 Hi-Speed, 10BASE-T/100BASE-TX/1000Base-T, łączność bezprzewodowa 802.11b/g/n, bezpośrednie połączenie bezprzewodowe Systemy operacyjne: Windows® 11, Windows® 10, Windows® 8.1, Server® 2022, Mac OS X w wersji 10.11 lub nowszej, Linux2 Pamięć: 1 GB Wymiary z tacami (szer. x dł. x wys.): 451 x 460 x 360 mm Przestrzeń instalacyjna: 651 x 1046 x 780 mm Masa: 18,9 kg Źródło zasilania: 220 – 240 V (±10%), 50/60 Hz (±2 Hz) przyjąć tolerancję dla wymiarów +/- 2-3%.</p>	153	1	
-----	--	--	-----	---	---




Należy







16.	MODUŁOWE PRACOWNIE PRZYRODNICZE, MODUŁ ENERGIA	<p>Zestaw edukacyjny do samodzielnego i zespołowego prowadzenia eksperymentów z zakresu energii mechanicznej, elektrycznej, cieplnej oraz odnawialnych źródeł energii. Przeznaczony dla klas IV–VIII szkoły podstawowej (przyroda, fizyka, geografia, chemia). Oparty na licencji Centrum Nauki Kopernik.</p> <p>Zawartość zestawu:</p> <ul style="list-style-type: none"> •Walizka z kompletem sprzętu (m.in. panele słoneczne, diody, baterie, silniki, przewody, mierniki, moździerz, zlewki) •Przewodnik metodyczny dla nauczyciela z kartami pracy •Pendrive z materiałami w wersji cyfrowej (PDF) •Komplet dla pracy w grupach (dla 30 uczniów) 	154	1	
II PIĘTRO					
2.5 SALA DOŚWIADCZANIA ŚWIATA					
1.	SZAFA	<p>Szafa wykonana z płyty laminowanej gr. 18 mm, w kolorze białym (korpusy i fronty). Zawiasy umożliwiają otwieranie drzwiczek pod kątem 180 stopni. Trzy środkowe półki są wysuwane. • wym. półek wysuwanych 84/85 x 50/51 cm wym. 100/101cm x 59/60cm x 199/200 cm</p>	155	1	
2.	GRUSZKA	<p>Pokrowiec z poliestru, wypełnienie strzępki pianki.</p> <p>Gruszka z pokrowcem z poliestru, z uchwytem na górze. • śr. 59/60 cm</p> <ul style="list-style-type: none"> • wym. 54/55 cm 	156	2	








3.	PUFA LIŚĆ	Pufa wykonana z pianki pokryte łatwą do utrzymania w czystości tkaniną meditap, wolną od ftalanów. • dł. boków 59/60 i 119/120 cm	157	2	
4.	PUFA KOSTKA	Pufa. Wykonane z pianki pokryte łatwą do utrzymania w czystości tkaniną meditap, wolną od ftalanów. • dł. boku 59/60 cm	158	4	
5.	SKRZYNNKA ZAPACHÓW ZMYŚŁY WĘCHU)	Drewniana skrzynka Zestaw zawiera: • 12 olejków zapachowych i eterycznych – atestowanych, wysokiej jakości i odpowiednio dobranych. Tworzą ciekawą gamę zapachów, z którymi dzieci często spotykają się na co dzień. Zapachy podzielone są na kilka różnorodnych bloków tematycznych np. owocowe, ziołowe itd. • min 30 filcowych żetonów (śr. 1,5 cm) • min 12 pudełeczek (wym. 7 x 5,5 cm) • min 24 drewniane płytki z kolorowymi obrazkami powtórzonymi dwukrotnie (6 x 6 cm) • min 24 naklejki do podpisania pojemników • Scenariusze zajęć	159	1	
6.	SKRZYNNKA ŚWIATŁA I KUWETA SENSORYCZNA	Zestaw do integracji sensorycznej Zestaw zawiera: • skrzynkę światła - 37/38 x 40/41 x 5/6 cm • pilota • kuwetę • drobnoziarnisty piasek - 1 kg • pudełko z akcesoriami: pędzle grube, pędzle cienkie, pędzel z gąbką, grabki i linijka	160	1	







7.	LUSTRZANE KLOCKI	Klocki z efektownym, metalicznym wykończeniem. Wykonane z tworzywa sztucznego. • min 32 szt. • wym. od 5 x 5 x 4 cm do 10 x 5 x 5 cm Należy przyjąć tolerancję dla wymiarów +/- 2-3%.	161	1	
8.	ŚWIECĄCE KLOCKI, 12 SZT.	Klocki. Każdy z klocków świeci przez 3 minuty. Zestaw zawiera 12 klocków i 2 kable USB (1 kabel ładuje 3 klocki). • kolory niebieski, zielony, żółty, pomarańczowy, różowy, fioletowy • min 12 szt. • wym. 21 x 10 x 6 cm • od 10 miesięcy Należy przyjąć tolerancję dla wymiarów +/- 2-3%.	162	1	
9.	ŚWIECĄCE CYLINDRY	Dwanaście świecących cylindrów to zestaw, Naładowane cylindry będą działać przez 6-8 godzin. Czas ładowania to około 3-4 godzin. Jednocześnie można ładować 6 cylindrów. Cylindry wykonano z tworzywa sztucznego. Karbowany środek jest gumowy. • dł. 21/22 cm • śr. 3/4 cm Zestaw zawiera: • świecące cylindry 12 szt. w sześciu kolorach • kabel USB 2 szt. Należy przyjąć tolerancję dla wymiarów +/- 2-3%.	163	1	
10.	PDŚWIELTLANE KOŁA ZĘBATE	Panel wykonany z drewna i tworzywa sztucznego. Panel może być montowany zarówno na ścianach, jak i na blatach czy podłodze. Do działania wymagane są 3 baterie AA (brak w zestawie). • wym. 79/80 x 24/25 cm	164	1	
11.	LUSTRZANE PUDEŁKA,	Zestaw lustrzanych pudełek wykonanych ze sklejk i akrylu. Dzięki wbudowanym lustrzom można uzyskać różne perspektywy, • min 3 szt. • dł. boków 9/10 cm, 14/15 cm, 17/18 cm	165	3	








12.	KOLUMNA WODNA	<p>Urządzenie to umożliwia sterowanie kolorem i nasyceniem bąbelków powietrza za pomocą pilota.</p> <p>Możliwość wyboru 7 kolorów świecenia, zatrzymanie koloru. Do kolumn należy wlewać wodę destylowaną. Jest możliwość połączenia przez Bluetooth oraz podłączenia urządzenia odtwarzającego muzykę. Mikrofon i pilot w zestawie. Włącznik/wyłącznik na podstawie.</p> <ul style="list-style-type: none"> wym. 19/20 x 179/180 cm 	166	3	
13.	PROJEKTOR PRZESTRZENNY	Wyświetla na ścianie lub suficie poruszający się obraz o szerokości do 1,4/1,5 m	167	1	
14.	TARCZE, WKŁADY OLEJOWE 4 KOLORY	Zestaw 4 kolorowych wkładów do projektora. • śr. 9,5 cm pasujące do projektora przestrzennego.	168	1	
15.	SKRZYŃKA SKARBÓW Z DWOMA OTWORAMI	<p>Skrzynka wykonana z lakierowanej sklejki. Wyposażona w otwory z rękawkami, przez które można wkładać ręce. • śr. otworów 8/9 cm</p> <ul style="list-style-type: none"> wym. 49/50 x 29/30 x 22/23 cm 	169	1	
16.	CEKINOWA TABLICA	<p>Zabawa cekinową. Tablicę można zamontować na ścianie w pozycji pionowej i poziomej. Tablice mają otwory na elementy mocujące (brak w zestawie). • wym. 99/100 x 29/30 cm</p>	170	1	
17.	OPARCIE DO BIAŁYCH PUF	<p>Oparcie do puf wykonane z pianki, z drewnianym stelażem, pokryte trwałą tkaniną meditat, łatwą do utrzymania w czystości. Można mocować w pionie lub w poziomie. Elementy montażowe w zestawie. • 1 szt. • wym. 59/60 x 89/90 x 5/6 cm</p>	171	12	







18.	BIAŁY WAŁEK	Miękkie wałki obszyte tkaniną Bardo (65% poliester, 35% bawełna) średnica 20/22cm • 1 szt.	172	4	
19.	KURTYNA ŚWIATŁOWODOWA 100 WIĄZEK	Kurtyna światłowodowa • aluminiowy stelaż o dł. 100 cm z linkami o dł. 1 m (brak regulacji) • min 100 wiązek • dł. 2 m	173	4	
20.	ŁÓŻKO WODNE Z MATĄ WIBRUJĄCĄ I NAGŁOŚNIENIEM	<p>Multisensoryczne łóżko wodne. Ruch wody reaguje na ruchy użytkownika, dostarczając unikalnych doznań sensorycznych. Łóżko jest w kolorze białym. Do napelnionego materaca wodnego należy dodać płyn Long Life (znajduje się w zestawie), który pomoże zachować świeżość wody - należy go uzupełniać raz do roku.</p> <p>System nagłaśniający integruje dźwięk z materacem wodnym, przekształcając częstotliwości dźwięku w wibracje. Dostarcza intensywne doświadczenia sensoryczne. Mata wibrująca to kolejny dodatek wprowadzający funkcję wibracji, które stymulują zmysły, redukują napięcie mięśniowe, stres oraz łagodzą ból.</p> <p>Połączenie łóżka wodnego, systemu nagłaśniającego oraz maty wibrującej tworzy kompleksowe rozwiązanie terapeutyczne.</p> <ul style="list-style-type: none"> • wym. 139/140 x 199/200 x 48/49 cm • gr. materaca po napełnieniu wodą 21/22 cm • waga łóżka 95/100 kg bez wody / 550/560 kg z wodą • materac należy napełnić 455/460 litrami wody • wymaga podłączenia do prądu <p>Dane techniczne systemu nagłaśniającego:</p> <p>Pobór mocy: 120 W maks.</p> <p>Wymiary: 11,5 x 5 x 12,5 cm</p> <p>Zasilanie: DC 15-22V / A</p> <p>Normalne obciążenie: 25 W / 50 W</p> <p>Muzyczne obciążenie: 50 W / 100 W</p> <p>Impedancja: 4 Ohm</p>	174	1	





21.	ŻYRANDOL ŚWIATŁOWODOWY 150 WIĄZEK	Żyrandol światłowodowy. Światłowody mają osłonę PVC. Transformator w komplecie. Możliwa zmiana koloru. Należy zamocować do sufitu lub ściany (brak elem. montażowych w zestawie). Podłączenie za pomocą wtyczki (dł. przewodu 120 cm). • stalowy stelaż o śr. 50 cm z linkami o dł. 1 m (brak regulacji) • 150 wiązek • dł. 2,5 m	175	1	
22.	ŚCIANA WODNA	Efektowna ściana wodna może być zarówno elementem wyposażenia Sali Doświadczania Świata, jak i dekoracyjnym elementem dzielącym i ozdabiającym przestrzeń. Możliwość wyboru 5 kolorów świecenia - sterowanie za pomocą pilota dołączonego do ściany. Włącznik/wyłącznik na podstawie. Do napełnienia potrzeba 72 L. • wym. 105/106 x 23/24 x 199/200 cm	176	1	
23.	DWUKOLOROWA KLEPSYDRA	Klepsydra wykorzystująca przepływ oleistych substancji. • wym. 6/7 x 2/3 x 12/13 cm	177	5	
24.	SENSORYCZNA KLEPSYDRA	Klepsydra wykorzystująca przepływ oleistych substancji. • wym. 6/7 x 2/3 x 13/14 cm	178	5	
25.	ZYGZAKOWA KLEPSYDRA	Klepsydra wykorzystująca przepływ oleistych substancji. • wym. 9/10 x 3/4 x 12/13 cm •	179	5	
26.	UCHWYT ŻELOWY DO TRNINGU DŁONI OPÓR SŁABY	Uchwyt do ćwiczenia mięśni palców, dłoni i przedramienia. Wykonany z gumy termoplastycznej TPR. • dł. 10/11cm • śr. 5/6 cm • waga 140 g	180	5	

27.	UCHWYT ŻELOWY DO TRNINGU DŁONI OPÓR ŚREDNI	Uchwyt do ćwiczenia mięśni palców, dłoni i przedramienia. Wykonany z gumy termoplastycznej TPR. • dł. 10/11cm • śr. 5/6 cm • waga 140 g	181	5	
28.	PAŁECZKA Z ROLKAMI DO MASAŻU	Przyrząd do masażu z trzema obrotowymi rolkami o różnej średnicy wyposażonymi w wypustki. Wykonana z polioksymetylenu (POM) i gumy termoplastycznej TPR. • dł. 17 cm • ś. rolek: 6,4, 5,4 i 4,8 cm.	182	5	
29.	KULKI DO TRANINGU DŁONI	Jaja do treningu dłoni o trzech stopniach twardości (twarde, średnio twarde i miękkie). Wykonane z gumy termoplastycznej, dzięki czemu są niezwykle odporne i wytrzymałe. • 3 szt. o wym. (śr.) 4/5 x (wys.) 5/6 cm	183	5	
30.	ELASTYCZNA PIŁKA DO TRENINGU DŁONI ŚREDNICA 55	Żelowa piłka do ćwiczenia zręczności • śr. 5/6 cm	184	5	
31.	ELASTYCZNA PIŁKA DO TRENINGU DŁONI ŚREDNICA 50	Żelowa piłka • śr. 5/6 cm	185	5	
32.	ZESTAW SENSORYCZNYCH PIŁECZEK	Zestaw piłek o różnej strukturze i powierzchni. Służą one do ćwiczeń zmysłu dotyku, masażu rąk itp. • 20 piłek • śr. od 3/4 do 7/8 cm • worek na rzep z wytrzymałej tkaniny o wym. 31/32 x 39/40 cm	186	5	
33.	ŚWIECĄCA TĘCZOWA PIŁKA	Gumowa piłka świeci po odbiciu od powierzchni podłogi, ściany, itp. • śr. 6/7 cm	187	1	




34.	PIŁKA DO SIEDZENIA. 35 CM	Piłki PVC, bez użycia szkodliwych dla zdrowia ftalanów czy ołowiu. • maksymalne obciążenie: 120 kg • śr. 34/35 cm	188	1	
35.	PIŁKA FASOLKA	• wym. 54/55 x 99/100 cm • 1 kg • 1 szt.	189	1	
36.	PODŚWIETLONE SHAKERY, KPL	Zestaw sześciu sensorycznych, świetlnych shakerów, Shakery można ładować za pomocą kabli, które są w zestawie (2 szt.). Czas do pełnego naładowania to 4 godziny, shakery potem działają przez 5-6 godzin.	190	1	
37.	KOSZ NA ŚMIECI Z UCHYLNĄ POKRYWĄ, 25 L	Kosz prostokątny z pokrywą otwieraną na boki. Uchylną pokrywę można zablokować w pozycji otwartej. Kolor: szary. • wym. 23/24 x 38/39 x 50 cm • poj. 25 l	15	1	
38.	ZEGAR ŚCIENNY	Zegar z cyframi • śr. 31 cm • gr. 4 cm Należy przyjąć tolerancję dla wymiarów +/- 2-3%.	3	1	
2.8 SALA WYCISZEŃ					
1.	FOTEL JEDNOOSOBOWY	Fotel metalowy okrągłe nóżki umożliwiają poziomowanie mebla. Siedziska i oparcia pokryte materiałem o odporności na plamy i zabrudzenia idealnie sprawdzi się w przedszkolach i szkołach. 100 % poliester. Gramatura: 476 g/mb. Klasa palności: B1. Ścieralność: 96 000 cykli. Fotele można dowolnie ze sobą łączyć. Fotele narożne i rogowe zaopatrzone są w specjalne łączniki. • wys. siedziska 40/41 cm • gł. siedziska 51/52 cm • wym. 61/62 x 69/70 x 79/80 cm. Kolorystyka ciemnoszary	191	1	





2.	FOTEL JEDNOOSOBOWY	fotel metalowe okrągłe nóżki umożliwiają poziomowanie mebla. Siedziska i oparcia pokryte są materiałem o wysokiej odporności na plamy i zabrudzenia idealnie sprawdzi się w przedszkolach i szkołach. 100 % poliester. Gramatura: 476 g/mb. Klasa palności: B1. Ścieralność: 96 000 cykli. • wys. siedziska 40/41 cm • gł. siedziska 51/52 cm • wym. 61/62 x 69/70 x 79/80 cm. Kolorystyka : jasnoszary	192	2	
3.	KANAPA WYCISZAJĄCA	Wysoka kanapa z zabudowanymi bokami .Wykonana z pianki pokrytej trudnopalną tkaniną. Stelaż z profilu metalowego. Boki kanapy wykonane z lakierowanej sklejki lub sklejki pokrytej tkaniną filcową. • wym. 130/131 x 69/70 x 141/142 cm • wys. siedziska 41/42 cm • gł. siedziska 52/53 cm. Kolorystyka: odcienie jasnego drewna (sklejka) tapicerka: jasno szara	193	2	
4.	STOLIK MAŁY NISKI	Stoliki wykonane z płyty melaminowanej o gr. 2 cm, na stelażu z rury o śr. 22/23 mm. • wym. 65/66 x 49/50 x 50/51 cm. Kolorystyka : biały	194	2	
5.	DYWAN OKRĄGŁY SREDNICA 200cm	Jednokolorowe dywany obszyte na krawędziach. Skład runa 100% PP heat-set frise przędza pojedyncza. Posiadają Certyfikat Zgodności - tzn. Atest Higieniczny. Pokryte środkiem uniepalniającym. • wysokość runa: 7 mm • śr. 200 cm Należy przyjąć tolerancję dla wymiarów +/- 2-3%.. Kolorystyka: szary	195	3	
6.	PUFA TRZYOSOBOWA	Siedzisko czarne stopki wykonane z tworzywa sztucznego.Siedziska i oparcia pokryte są materiałem o odporności na plamy i zabrudzenia 100 % poliester. Gramatura: 476 g/mb. Klasa palności: B1. Ścieralność: 96 000 cykli. • wym. 119/120 x 39/40 x 39/40 cm. Kolorystyka: ciemnoszary	196	2	
7.	DECOR CHMURKA NAŚCIENNA	Dekoracja ścienna wykonana z tworzywa uzyskanego z przetworzonych butelek PET. • wym. 149/150 x 88/89 cm • gr. 1,5/2 cm. Kolorystyka: odcienie szarości	197	2	
8.	SZAFA WYSOKA/REGAŁ	Korpus szafy jest wykonany z szarej płyty laminowanej, nogi bukowe w kolorze naturalnym z białym mocowaniem ze stali. • wym. 103/104 x 39/40 x 163 cm/165cm	198	2	







9.	OBCIĄŻENIOWA NAKŁADKA NA UDA	Kompaktowa nakładka obciążeniowa na uda, Wykonana z wiskozy, nylonu i elastanu, wypełniona jest glinianymi kuleczkami. • wym. 37/38 x 28/29 cm • gr. ok. 2 cm • waga 1,2 kg	116	4	
10.	FOTEL WISZĄCY	Hamak wykonany z wysokiej jakości bawełny organicznej. Brzegi materiału gęsto tkane i wzmocnione. Zintegrowany system obrotowy umożliwia obrót wokół własnej osi, unikając przy tym skręcenia się sznurów. • wys. całkowita 155 cm/156cm • wym. 139/140 x 104/105 cm • długość belki 90 cm/91cm • maksymalne obciążenie 120 kg	199	1	
11.	UNIwersalny ZESTAW DO MOCOWANIA FOTEŁA WISZĄCEGO	Niezbędne akcesoria do zamocowania hamaka.(fotel wiszący) • lina o dł. 3 m • element mocujący do przykręcenia do sufitu • haczyk • 4 wkręty z kołkami	200	1	
12.	KOŁDRA OBCIĄŻENIOWA 2.5 KG	Kołdra obciążeniowa • odpowiednia dla dziecka o wadze od 20 do 25 kg i wzroście od 124/125 do 134/135 cm • wym. 99/100 x 149/150 cm • waga 2,5 kg	201	2	
13.	MAGICZNY SZEŚCIAN	Magiczny sześciąt . Wbudowany głośnik Bluetooth służy do odsłuchania muzyki lub innych dowolnych dźwięków z urządzeń bezprzewodowych wykorzystujących tę technologię, takich jak: smartfon, tablet, laptop, komputer. Zmieniające się kolory Jasność i kolor światła (8 kolorów) oraz głośność można zmieniać dzięki pilotowi na podczerwień. Do głośnika dołączono także zasilacz (czas działania naładowanego urządzenia: 8-12 godzin). • dł. boku 15 cm • dł. kabla zasilającego 1,7 m	202	3	
14.	SZAFA	Pojemne szafy wykonane z płyty laminowanej o gr. 18 mm, w kolorze jasnego klonu. Drzwi z zawiasami 90 stopni, z cichym domykiem, zamykane na zamek. Wyposażone w 5 półek. • wym. 82/83 x 49/50 x 223/224 cm	102	2	





15.	ZASŁONY, 2 SZT./KPL	Zasłony zaciniające, 1 para Materiały i konserwacja Materiały 100% poliester Wymiary Długość: 300 cm Szerokość: 145 cm Powierzchnia: 4.35 m ² Ilość w opakowaniu: 2 szt. Kolory preferowany : Jasnoszary	203	3	
16.	KARNISZ POJEDYNCZY 200cm	Karnisz pojedynczy montowany do ściany lub sufitu. Wykonany z tworzywa sztucznego, odporny na odkształcenia. Średnica rury nośnej: min. 16 mm (lub zgodnie z wymaganiami). Długość: 200cm Wyposażony w uchwyty montażowe oraz zakończenia dekoracyjne (np. kule, stożki). Kolor: czarny lub równoważny Nośność: min. 5 kg/mb. Możliwość współpracy z żabkami, kółkami lub agrałkami – w zależności od wybranego systemu.	204	7	
17.	KOSZ NA ŚMIECI Z UCHYLNĄ POKRYWĄ, 25 L	Kosz prostokątny z pokrywą otwieraną na boki. Uchylną pokrywę można zablokować w pozycji otwartej. Kolor: szary. • wym. Min 24cm x min 39 x 50 cm • poj. 25 l	15	1	
18.	ZEGAR ŚCIENNY	Zegar z cyframi • śr. 31 cm • gr. 4 cm • Należy przyjąć tolerancję dla wymiarów +/- 2-3%.	3	1	





2.9 SALA ART. TERAPII




1.	STÓŁ	<p>Stół prostokątny 140x70, blat HPL biały, narożniki zaokrąglone, rozm. 6 z dwoma kółkami prostokątne na stelażu metalowym z okrągłymi nogami. Blaty stołów wykonane są ze sklejki (gr. 25 mm) pokrytej białym laminatem HPL wykończonej obrzeżem ABS o gr. 2 mm. Krawędzie zaokrąglone, sklejka z HPL).</p> <p>Wypozażone w plastikowe stopki poziomujące które umożliwiają precyzyjne poziomowanie stołu, niwelując tym samym krzywizny podłogi. .</p> <ul style="list-style-type: none"> wym. blatu 139/140 x 69/70 cm 	205	8	
2.	STÓŁ PÓŁOKRĄGŁY	<p>Stół półokrągły 140x70, blat HPL biały, narożniki zaokrąglone, rozm. 6 na stelażu metalowym z okrągłymi nogami. Blat stołu wykonany jest ze sklejki (gr. 25 mm) pokrytej laminatem HPL lub z płyty laminowanej (gr. 25 mm) w kolorze białym wykończonej obrzeżem ABS o gr. 2 mm. Krawędzie zaokrąglone,</p> <p>Stelaż metalowy z profilu 40 x 20 mm, nogi okrągłe metalowe (śr. 40 mm), w kolorze aluminium.</p> <p>Wypozażone w plastikowe stopki poziomujące z filcem. Zawierają dodatkowo warstwę filcu zabezpieczającą podłogę przed zarysowaniami.</p> <ul style="list-style-type: none"> wymiar blatu 139/140 x 69/70 cm 	206	4	
3.	SZFKA PLASTYCZNA NA KÓŁKACH	<p>Mobilna szafka plastikowa z wieloma przegrodami, dwa z czterech kółek wyposażone zostały w hamulce. Dwie dolne półki umożliwiają przechowywanie papierów formatu A2 i mniejszych (wym. 75/76 x 59/60 cm, wys. 15/16 i 9/10 cm). Powyżej po lewej 2 półki o wym. 46/47 x 60/61 x 12/13 cm, z regulacją wysokości. Po prawej przestrzeń dzielona przegrodą w środku szafki: z frontu 3 schowki o wym. 27/28 x 35/36 x 7/8 cm, z tyłu 2 schowki o wym. 27/28 x 21/22 x 12/13 cm. Wykonana z płyty w tonacji brzozy lub klonu.</p> <ul style="list-style-type: none"> • blat z regulowanymi przegrodami o wys. 6/7 cm • stała podłużna przegroda dzieli blat na część frontową o wym. 75/76 x 35/36 cm oraz tylną o wym. 75/76 x 17/18 cm • w części frontowej stojak na pędzle z 5 otworami o śr. 2 cm, 12 otworami o śr. 1 cm. <p>Kolorystyka: klon</p>	207	1	






4.	SZAFA UNIWERSALNA Z WYSUWANYMI PÓLKAMI	Szafy wykonane z płyty laminowanej gr. 18 mm, korpus w kolorze klonu jasnego, fronty białe . Zawiasy umożliwiają otwieranie drzwiczek pod kątem 180 stopni. Trzy środkowe półki są wysuwane. • wym. półek wysuwanych 85/86 x 51/52 cm • wym. 100/101 x 59/60 x 199/200 cm	208	3	
5.	KRZESŁO Z TWORZYWA	Krzesło wykonane z tworzywa sztucznego (polipropylen) o ergonomicznym kształcie. Oparcie w naturalny sposób dostosowuje się do pleców dziecka. Krzesło ma wbudowane małe otwory u góry . rozm.6 kolor granatowy. • szer. siedziska 43/44 cm • gł. siedziska 43/44 cm • wys. siedziska 45/46 cm. Kolorystyka: odcienie granatu	209	28	
6.	SZTALUGA	Sztaluga trójnożna wykonana z najwyższej klasy litego drewna bukowego. Półka dolna oraz górny chwyt posiadają płynną regulację, dzięki zastosowaniu motylków. Umożliwiają swobodną regulację wysokości podobrazia lub obrazu z ramą oraz zapewniają pewne i stabilne ich trzymanie. Regulacja trzeciej nogi umożliwia zmianę kąta także dostosowanie wysokości do osób malujących różnego wzrostu. • wys. 175/177 cm • szerokość podstawy 59/60 cm • szerokość półki 52/55 cm • maksymalna wysokość ramy/obrazu w sztaludze 132 cm • minimalna odległość półki dolnej od podłoża 42/44 cm	210	9	
7.	TABLICA KORKOWA	Korkowa tablica z drewnianą ramą, do prezentacji prac lub wywieszania ogłoszeń szkolnych. • gr. 12 mm • wym. 100 x 200 cm	211	1	







8.	ZESTAW PRACOWNIA ROBÓTEK RĘCZNYCH	<p>Zawartość zestawu:</p> <ul style="list-style-type: none"> •Szafka lub regał z wieloma pojemnikami do segregowania materiałów •Nici, kordonek, mulina – setki sztuk w dziesiątkach kolorów (zestaw Deluxe oferuje około 200 szpulek nici, mulinę, kordonek) •Igły krawieckie i cerówki, nożyczki, szydełko, druty dziewiarskie, szpilki, naparstki, miarki, obcinaczki – komplet dla 30 osób (pełne wyposażenie klasowe) •Pojemniki i nadstawki do regałów – jasnoszare, różnorodne wkłady komorowe do segregacji akcesoriów Kolorystyka: korpusy płyta laninowana klon 	212	1	
9.	KROSNO DUŻE	<p>Krosno duże drewniane</p> <ul style="list-style-type: none"> • wym. 39/40 x 29/30 cm 	213	1	
10.	TABLICA KORKOWA	<p>Tablica z powierzchnią korkową, w drewnianej oprawie, • wym. 35 x 160 cm</p>	214	3	
11.	TEMPERY -ZESTAW LETNI	<p>Farby</p> <ul style="list-style-type: none"> • 1L ciemny żółty • 1L jasny czerwony • 1L zielony • 1L niebieski 	215	3	
12.	TEMPERY -ZESTAW JESIENNY	<p>Farby</p> <ul style="list-style-type: none"> • 1L pomarańczowy • 1L ciemny zielony • 1Lochra • 1Ljasny brązowy 	216	3	
13.	WŁOCZKA MIX, 14 KOLORÓW	<p>Zestaw włóczek w 14 kolorach po 100 g jeden motek. Skład: 20% bawełna, 80% włókno akrylowe (lub 100% włókno akrylowe). • prać w 30 stopniach.</p>	217	4	




14.	TEMPERY -ZESTAW ZIMOWY	Farby • 1L czarny • 1L biały • 1L niebieski • 1L granatowy	218	3	
15.	ZESTAW NICI SUMMER 6 KOORÓW	Zestaw nici szwalnych • dł. nici 200 m • szer. szpulki 6 cm • śr. szpulki 2 cm • wym. pudełka 12/13 x 6/7 x 2 cm	219	3	
16.	ZESTAW NICI PASTEL 6 KOLORÓW	Zestaw nici szwalnych służących do szycia na maszynach przemysłowych i domowych w 6 kolorach.. Produkt spełnia wymagania europejskiej normy EN 12590:1999. • dł. nici 200 m • szer. szpulki 6 cm • śr. szpulki 2 cm • wym. pudełka 12/13 x 6/7 x 2 cm	220	3	
17.	SUSZARKA PLASTYCZNA	Mebel do suszenia prac plastycznych. Stelaż na kółkach wykonany z płyty wiórowej ułatwia przemieszczanie. Suszarka pomieści 25 prac formatu A3 lub 50 A4. • wym. 43/44 x 45/46 x 113/114 cm	221	1	




18.	MASZYNA DO SZYCIA	<p>Maszyna do szycia z 19 programami ściegowymi, m.in. ścieg prosty, zygzak, kryty, overlokowy i ozdobne. Posiada funkcję półautomatycznego obszywania dziurek oraz płynną regulację szerokości ściegów – do 5 mm i płynną regulację długości ściegów – do 4 mm oraz 4 stopki: do ściegu krytego z regulowanym prowadnikiem, do wszywania zamków, uniwersalną i do obszywania dziurek. Prędkość maksymalna to 830 wkluć na minutę. Pole pracy oświetlone światłem LEDowym.</p> <p>Funkcje:</p> <ul style="list-style-type: none"> • Możliwość szycia podwójną igłą • Możliwość szycia wstecz • Wbudowany nożyk do obcinania nici na obudowie maszyny • Wbudowany nawlekacz igły • Regulacja naprężenia nici górnej • Wbudowany szpulownik • Chwytnacz rotacyjny • Wolne ramię, ułatwiające szycie nogawek i rękawów • Transport 4-stopniowy • Wyłączany transport • Zatraskowe mocowanie stopek <p>Wyposażenie maszyny:</p> <ul style="list-style-type: none"> • Rozpruwacz • Śrubokręt • Szpulki (4 szt.) • Zestaw igieł • Blokada szpulki (duża i mała) • Rozrusznik narożny z przewodem • Instrukcja w języku polskim 	222	2	
19.	IGŁY DO MASZYN DO SZYCIA	Igły do maszyn min 25	223	2	
20.	ZESTAW NICI 6 KOLORÓW	<p>Zestaw nici szwalnych służących do szycia na maszynach przemysłowych i domowych w 6 kolorach.. Produkt spełnia wymagania europejskiej normy EN 12590:1999.</p> <ul style="list-style-type: none"> • dł. nici 200 m • szer. szpulki 6 cm • śr. szpulki 2 cm • wym. pudełka 12/13 x 6/7 x 2 cm 	224	2	
21.	TEMPERY -ZESTAW WIOSENNY	<p>Farby</p> <ul style="list-style-type: none"> • 1L jasny różowy • 1L zielony • 1L żółty • 1L jasny zielony 	225	2	



22.	ZESTAW NICI FLASH 6 KOLORÓW	<p>Zestaw nici szwalnych służących do szycia na maszynach przemysłowych i domowych w 6 kolorach. Produkt spełnia wymagania europejskiej normy EN 12590:1999.</p> <p>• dł. nici 200 m • szer. szpulki 6 cm • śr. szpulki 2 cm • wym. pudełka 12/13 x 6/7 x 2 cm</p>	226	2	
23.	LAMINATOR BIUROWY A4	<p>Laminator biurowy</p> <p>Format laminowanych dokumentów: Maksymalny format: A4</p> <p>Rodzaj laminacji: Na gorąco i na zimno</p> <p>Grubość folii laminacyjnej: Obsługa folii o grubości od 80 do 125 mikronów</p> <p>Czas nagrzewania: Maksymalnie 60–90 sekund</p> <p>Szybkość laminowania: Minimum 300 mm/min</p> <p>Ilość wałków: Minimum 2 wałki grzewcze</p> <p>System grzewczy: Technologia grzewcza: PTC (wałki grzewcze) lub równoważna</p> <p>Funkcje dodatkowe: Automatyczne wyłączenie po bezczynności (funkcja oszczędzania energii). Funkcja cofania (anti-jam / release) – zabezpieczenie przed zacięciem dokumentu. Wskaźnik gotowości: LED lub sygnał dźwiękowy</p> <p>Zasilanie: Zasilanie sieciowe: 230 V / 50 Hz</p> <p>Zużycie energii: Maksymalnie 300–400 W</p> <p>Wymiary (orientacyjne):</p> <ul style="list-style-type: none"> • Szerokość: max. 400 mm • Głębokość: max. 150 mm • Wysokość: max. 100 mm • Waga: max. 2,5 kg <p>Gwarancja: Minimum 24 miesiące gwarancji producenta lub dostawcy</p> <p>Normy i bezpieczeństwo: Urządzenie musi posiadać oznaczenia CE, zgodność z normami bezpieczeństwa UE</p>	227	2	
24.	GILOTYNA Z PODKŁADKĄ	<p>• 3 cięcia: proste, przerywane, z falą • dł. linijki 35 cm</p>	228	3	





25.	TABLICA SUCHOŚCIERALNA	Tablica biała suchościeralna o powierzchni magnetycznej lakierowanej. Rama wykonana z profilu aluminiowego w kolorze srebrnym, wykończona popielatymi narożnikami. 10 lat gwarancji na powierzchnię lakierowaną. • wym. 170 x 100 cm	128	1	
26.	ZESTAW STARTOWY DO TABLICY SUCHOŚCIERALNEJ	Zestaw do tablic suchościeralno-magnetycznych. W komplecie: • 4 markery • holder magnetyczny do markerów • płyn czyszczący o poj. 200 ml • wycierak magnetyczny • wymienne wkładki filcowe do wycieraka 10 szt. • magnesy o wym. 10 x 20 mm 10 szt.	229	3	
27.	APTECZKA	Apteczka metalowa, zamykana na klucz. • wym. 25 x 25 x 12 cm Wyposażenie apteczki: • Opaska elastyczna 4 m x 6 cm 2 szt. • Opaska elastyczna 4 m x 8 cm 1 szt. • Plaster 10 x 6 cm 1 szt. • Plaster mały 1,9 x 7,2 cm 1 szt. • Plaster 5 m x 2,5 cm 1 szt. • Chusta trójkątna 1 szt. • Koc ratunkowy 160 x 210 cm 1 szt. • Agrałka 1 szt. • Rękawice winylowe 2 szt. • Instrukcja udzielania pierwszej pomocy 1 szt.	18	1	
28.	ROLKA FILCU CZARNA	Filc w rolce. • wym. 45 x 500 cm • gr. ok. 2 mm • 150 g/m2.	230	4	
29.	ROLKA FILCU RÓŻOWA	Filc w rolce. • wym. 45 x 500 cm • gr. ok. 2 mm • 150 g/m2.	231	4	








30.	ROLKA FILCU CZERWONA	Filc w rolce. • wym. 45 x 500 cm • gr. ok. 2 mm • 150 g/m2.	232	4	
31.	ROLKA FILCU NIEBIESKA	Filc w rolce. • wym. 45 x 500 cm • gr. ok. 2 mm • 150 g/m2.	233	4	
32.	ZESTAW PAPIERÓW RYSUNKOWYCH	• papier rysunkowy biały A4 - 500 szt., 80 g/m2 • papier rysunkowy kolorowy A4 - 800 szt., 80 g/m2 • papier kolorowy rysunkowy A3 - 160 szt., 80 g/m2 • papier rysunkowy biały A3 - 280 szt., 80 g/m2	234	4	
33.	WYPRAWKA ART. PLASTYCZNE	Podstawowe materiały plastyczne przeznaczone do pracy całej grupy (25 osób). • Wkład z papieru rysunkowego A4/500 ark. 1 opak. • Wkład z kolorowego papieru rysunkowego A4/500 ark.) 1 opak. • Papier wycinankowy nabłyszczany A3/100k., 10 kol. 1 opak. • Bristol A3/100 ark. biały 1 opak. • Bristol mix A4/ 100 ark. 10 kolorów 1 opak. • Folia piankowa gładka, 15 szt. 1 kpl. • Klej czarodziejski 1 litr • Kredki Bambino 25 opak. • Kredki ołówkowe 25 opak. • Plastelina mix - 2,8 kg 1 opak. • Tempery 6 kolorów x 500 ml 1 kpl. • Beżowa tektura falista B4, 100 ark. 1 kpl. • Bibuła karbowana mix 15 kolor. 1 kpl. • Papier pakowy beżowy, 10 arkuszy 1 kpl. • Tektura falista - 10 arkuszy 1 kpl. • Ołówki trójkątne, 25 szt. 1 kpl. • Zestaw pędzli okrągłych 30 szt. 1 opak. • Nożyczki szkolne 10 szt. 3 kpl.	235	2	
34.	KOSZ NA ŚMIECI Z UCHYLNĄ POKRYWĄ, 25 L	Kosz prostokątny z pokrywą otwieraną na boki. Uchylną pokrywę można zablokować w pozycji otwartej. Kolor: szary. • wym. Min 23cm max 24 x 39 x 50 cm • poj. 25 l	15	1	
35.	ZEGAR ŚCIENNY	Zegar z cyframi • śr. 31 cm • gr. 4 cm Należy przyjąć tolerancję dla wymiarów +/- 2-3%.	3	1	








36.	BIURKO NAROŻNE LEWE Z METALOWĄ NOGĄ	Duże biurko narożne wykonane z płyty laminowanej o gr. 18 mm, w kolorze jasnego klonu . Wyposażone w 4 szuflady (w górnej szufladzie zamek), z przelotką w blacie. • wym. 159/160 x 179/180 x 76,6 cm • dł. boku 80 cm	5	1	
37.	KRZESŁO OBROTOWE BIUROWE	<ul style="list-style-type: none"> •siedzisko i ergonomicznie wyprofilowane oparcie tapicerowane tkaniną polipropylenową. • Regulowane podłokietniki (góra – dół). • Chromowana podstawa. • Kółka do powierzchni dywanowych w standardzie. Mechanizm Tilt • funkcja swobodnego kołysania • możliwość blokady kąta odchylenia oparcia w pozycji do pracy • możliwość regulacji siły oporu oparcia pozwala na dostosowanie szybkości odchylenia oparcia i siedziska do wagi użytkownika • regulacja wysokości siedziska umożliwia dopasowanie krzesła do wzrostu każdej siedzącej na nim osoby •regulowana wys. siedziska 47-55 cm • wys. całkowita: 100-113 cm 	8	1	
38.	DYWAN	Dywan o jednolitym kolorze. Skład runa 100% PP heat-set frise, przędza pojedyncza. Posiadają Certyfikat Zgodności tzn. Atest Higieniczny. Pokryty środkiem uniepalniającym. • wysokość runa: 7 mm • wym. 2 x 2 m Należy przyjąć tolerancję dla wymiarów +/- 2-3%.	129	1	
2.10 SALA WARSZTAT/STOLARKI					








1.	STÓŁ WARSZTATOWY Z NADSTAWKĄ	<p>Skład zestawu:</p> <ul style="list-style-type: none"> • Stół warsztatowy/montażowy/stolarski ucznia, 1 szt. • wym. 99/100 x 59/60 cm • reg. wys. min 71 i max 76 cm • gr. blatu 2/3 cm • Nakładka/nadbudowa/tylna ścianka do stołu, 1 szt. • wym. 99/100 x 59/60 cm • Pojemnik warsztatowy czerwony 10x10x60, 4 szt. • wym. 10 x 10 x 6 cm • Zestaw haczyków warsztatowych 8+8, 1 szt. • dł. haczyków 3 cm i 4 cm 	236	8	
2.	SZAFKA Z POJEMNIKAMI	<p>Meble wykonane z płyty laminowanej o gr. 18 mm, w tonacji brzozy, uzupełnione detalami wykonanymi z kolorowej płyty laminowanej.</p> <p>Szafka na pojemniki na cokole - 4 kolumny, 1 szt. - wym. 138/139 x 48/49 x 105/106 cm</p> <p>Pojemnik głęboki błękitny, 10 szt. wym. 31/32x 42/43 x 15 cm • 1 szt.</p> <p>Pojemnik głęboki 2 jasnoszary, 10 szt. 31/32x 42/43 x 15 cm • 1 szt.</p>	237	3	
3.	SZAFKA NA KSERO/DRUKARKĘ	<p>Szafki na ksero wykonane z płyty laminowanej o gr. 18 mm, w kolorze jasnego klonu .</p> <p>Wyposażone w półkę. Drzwi zamykane na zamek.</p> <p>Maksymalne dopuszczalne obciążenie: 40 kg.</p> <ul style="list-style-type: none"> • wym. 81/82 x 61/62x 82/83cm 	149	1	







4.	SZAFA METALOWA Z 8 KPL NARZĘDZI I 16 KPL NARZĘDZI	<p>Skład zestawu:</p> <ul style="list-style-type: none"> • Szafa metalowa na narzędzia z półkami, 1 szt. • wym. 99/100 x 43/44x 194/195 cm • Zestaw narzędzi ucznia, 8 szt.: <p>1. Narzędzia do drewna w skrzynce:</p> <ul style="list-style-type: none"> • Skrzynka narzędziowa BASIC 16" • Kątownik stolarski • Młotek drewniany • Młotek gumowy • Młotek ślusarski • Bezprzewodowy pistolet do klejenia na gorąco • Wkłady klejowe do pistoletu • Taśma miernicza • Zestaw wkrętaków (śrubokrętów) • Kątomierz • Zestaw tarników do drewna (zdzieraki) • Taker • Zszywki (do takera) • Zestaw wiertel do drewna • Zestaw dłut • Strug do drewna • Nóż do cięcia (ostrze chowane) • Obcęgi • Szczypce uniwersalne (kombinerki) • Ołówek stolarski • Bity do wkrętarki akumulatorowej <p>2. Narzędzia do metalu w skrzynce:</p> <ul style="list-style-type: none"> • Skrzynka narzędziowa BASIC 16" • Zestaw wiertel do metalu • Miernik uniwersalny (multimetr) • Rurki termokurczliwe • Zestaw pilników ślusarskich (zdzieraki) • Punktaki do metalu • Szczotka druciana • Piła ramowa do metalu • Suwmiarka • Rysik traserski prosty • Cyrkiel ślusarski traserski na ołówek • Szczypce precyzyjne wydłużone • Lupa • Szczypce boczne • Pęseta <p>Narzędzia dodatkowe:</p> <ul style="list-style-type: none"> • Akumulatorowa wiertarko-wkrętarka (z zapasową baterią) • Przymiar stalowy • Imadło ślusarskie z kowadłem 	238	1	
5.	SZAFA METALOWA NA NARZĘDZIA Z PÓŁKAMI	<p>Szafa wyposażona w 4 półki przestawne co 35 mm oraz dwuskrzydłowe drzwi z chowanymi zawiasami. Drzwi są zamykane na zamek baskwilowy. Szafę można poziomować dzięki zastosowanym regulatorom. Cała konstrukcja została wykonana z blachy stalowej. Maksymalne obciążenie korpusu wynosi 500 kg. Produkt w kolorze popielatym.</p> <ul style="list-style-type: none"> • wym. 99/100 x 43/44 x 195 cm • nośność półki 100 kg Należy przyjąć tolerancję dla wymiarów +/- 2-3%. 	239	1	






6.	STÓŁ WARSZTATOWY	Stół warsztatowy z szafką. Stół warsztatowy z szafką i szufladą na konstrukcji metalowej gwarantującej pełną stabilność i ergonomię w estetycznym wykonaniu. Błat wykonany ze sklejki o gr. 30 mm. Stół posiada stopki z regulacją poziomu. • wym.120 x 60 x 83 cm Należy przyjąć tolerancję dla wymiarów +/- 2-3%.	240	1	
7.	KRZESŁO OBROTOWE NA KÓŁKACH	krzesło obrotowe o ergonomicznym kształcie. Stelaż krzeseł w kolorze aluminium Siedzisko i oparcie połączone w jedną całość, wykonane z tworzywa sztucznego (polipropylen). W naturalny sposób dostosowuje się do pleców dziecka. Wysokość siedziska krzeseł można regulować. Obraca się o 360°. • szer. siedziska 43 cm • gł. siedziska 43,5 cm • wys. siedziska 42-59 cm Należy przyjąć tolerancję dla wymiarów +/- 2-3%.	241	8	
8.	DRUKARKA 3D	Drukarka 3D Zestaw zawiera: • drukarka B3D – 1 sztuka, • filament 1 kg na start, • instrukcja obsługi w języku polskim, • oprogramowanie do przystosowania projektów znalezionych w sieci pod drukarki 3D, • dostęp do biblioteki ponad 1000 projektów edukacyjnych, w tym dla edukacji wczesnoszkolnej, w serwisie www.banach3d.pl Specyfikacja techniczna: • technologia FDM, • dostępne materiały: PLA, • pole robocze 12 x 12 cm, wysokość do 12 cm, • średnica dyszy 0,4 mm, • grubość warstwy regulowana od 0,05 mm, • wymiary drukarki 25 x 25 x 27 cm, • podgrzewany stół roboczy, • głowica z wymiennymi dyszami, • układ chłodzenia głowicy, • wysokość warstwy 0,1-0,3 mm, • 3 punktowe poziomowanie stołu manualne, • wyświetlacz - z polskim menu, dotykowy, kolorowy 2,4" • waga: 5 kg, • dołączone oprogramowanie do projektowania i druku 3D, • gwarancja 24 m-ce.	242	1	
9.	DŁUGOPISY 3D	Długopisy – zawierają kompletny zestaw edukacyjny w wersji dostępu online do największej obudowy dydaktycznej, ponad 300 kart pracy, szablonów, scenariuszy i inspiracji!	243	1	




10.	PLASTRY DREWNIANE 1KG	Plastry z drewna brzozonego to doskonały materiał do kreatywnych prac plastycznych. • śr. od 4 do 7/8cm • gr. 1 cm	244	2	
11.	GAŁĄZKI DREWNA 1KG	Gałązki z drewna brzozonego, idealne do wykorzystania do różnych prac plastycznych. • śr. od 1 do 3 cm • dł. od 5 do 8 cm • ok. 44 szt.	245	2	
12.	PASTA LUTOWNICZA	Ułatwia lutowanie elementów miedzianych, srebrzonych, cynkowanych oraz niklowanych. Może być wykorzystana przy montażu urządzeń elektrycznych. • poj. 40g	246	2	
13.	GWOŹDZIE 2.2X50 500 SZT.	GWOŹDZIE 2.2X50 500 SZT.	247	2	
14.	GWOŹDZIE 1.4X25 1000 SZT.	GWOŹDZIE 1.4X25 1000 SZT.	248	2	
15.	PAPIER ŚCIERNY K40	Papier ścierny w arkuszu o wymiarach 230 x 280/300 mm. Dedykowany do ręcznej i mechanicznej obróbki drewna i metalu. Gramatura 40-200.	249	20	
16.	PAPIER ŚCIERNY K80	Papier ścierny w arkuszu o wymiarach 230 x 280/300mm. Dedykowany do ręcznej i mechanicznej obróbki drewna i metalu. Gramatura 40-200.	250	20	

17.	PAPIER ŚCIERNY K120	Papier ścierny w arkuszu o wymiarach 230 x 280/300 mm. Dedykowany do ręcznej i mechanicznej obróbki drewna i metalu. Gramatura 40-200.	251	20	
18.	PAPIER ŚCIERNY K200	Papier ścierny w arkuszu o wymiarach 230 x 280/300 mm. Dedykowany do ręcznej i mechanicznej obróbki drewna i metalu. Gramatura 40-200.	252	20	
19.	PAPIER ŚCIERNY K240	Papier ścierny w arkuszu o wymiarach 230 x 280 mm/300mm. Dedykowany do ręcznej i mechanicznej obróbki drewna i metalu. Gramatura 40-200.	253	20	
20.	WKRETY STOŻKOWE 3.0X20 1000SZT.	Wkręty w kształcie stożkowym i walcowym. WKRETY STOŻKOWE 3.0X20 1000SZT.	254	1	
21.	WKRETY STOŻKOWE 4.0X50 100SZT.	Wkręty w kształcie stożkowym i walcowym. WKRETY STOŻKOWE 3.0X20 1000SZT.	255	2	
22.	ZESTAW DŁUT	Dłuta o różnych wielkościach. •min 4 szt.	256	2	
23.	ZESTAW WIERTEŁ DO DREWNA	Końcówka centrująca zapewnia dokładne pozycjonowanie. •śr. 3-12 mm. • 8 szt.	257	2	

24.	NAKRĘTNA ŚR.4 1000SZT.	Nakrętki pasują do wkrętów stożkowych i walcowych 1000SZT	258	2	
25.	WKRĘTY WALCOWE 4X20 1000 SZT.	Wkręty w kształcie stożkowym i walcowym. 1000 SZT.	259	2	
26.	WKRĘTY WALCOWE 3X40 100 SZT.	Wkręty w kształcie stożkowym i walcowym. 3X40 100 SZT.	260	2	
27.	OSTRZA ŁAMANE WYMIENNE. KPL	Ostrza o szerokości 18 mm i grubości 0,5 mm. • min 10 szt.	261	3	
28.	ZRZYWKI (TO TAKERA)	. • 1000 szt. • wym. 11/12 x 10 mm	262	6	
29.	DREWNIANE PATYCZKI DŁUGIE, KPL	Zestaw drewnianych patyczków do wykonywania różnych prac plastycznych. • 250 g • dł. 12-13 cm • oszlifowane	263	3	
30.	DREWNIANE PŁASTRY OWALNE	Owalne plastry • oszlifowane • dł. 9 cm • szer. 2,5-3 cm	264	3	

31.	MOBILNY REGAŁ MAJSTERKOWANIA	Zestaw Mobilna Majsterkownia Zestaw zawiera: •narzędzia do pracy z drewnem, •regał na kółkach do przechowywania narzędzi (do samodzielnego złożenia), •zestaw 40 narzędzi hamulcowych i kołowych do naprawy i instalacji samochodowych	265	1	
32.	szafka narzędziowa	Szafka narzędziowa z 4 półkami, wyposażona w ścianki perforowane i wsporniki na narzędzia. • wym. 120 x 60 x 20 cm Należy przyjąć tolerancję dla wymiarów +/- 2-3%.	266	1	
33.	ŚCIANKA NA NARZĘDZIA	Ścianka narzędziowa wyposażona w zawieszki i wsporniki na narzędzia oraz uchwyt do mocowania do ściany. Nie zawiera wyposażenia. • wym. 120 x 60 x 2 cm Należy przyjąć tolerancję dla wymiarów +/- 2-3%.	267	1	
34.	REGAŁA NARZĘDZIOWY 6 SZUFLAD	Składa się z 3 segmentów ustawionych jeden na drugim. Szuflady mają przegródki, co umożliwia utrzymanie narzędzi w porządku. Zestaw wyposażony jest w 16 pojemników na mniejsze akcesoria. • wym. bez kółek 56/57x 28/29 x 74/75 cm • wym. z kółkami 59/60 x 37/38 x 83/84 cm	268	1	
35.	LUTOWNICA	Służy do łączenia metalowych części za pomocą niskotopliwego spoiwa. Parametry minimalne: • Moc: 100W • Napięcie zasilania: 230V~50Hz • Zakres pracy temperatur: 400°C • Długość grota: 50 mm	269	4	
36.	WYPALARKA	narzędzie z wymiennymi metalowymi igiełkami do wykonywania zdobień w korku, skórze i drewnie. W komplecie stojak, igły, a także różne końcówki. Zawartość: narzędzie elektryczne palnikowe (30 W - maks. 500 ° C) z wtyczką EU i izolowanym termicznie uchwytem, stojakiem i 7 końcówkami. • wym. 19 x 3 cm	270	4	

37.	WYŻYNARKA	<p>wyżynarka</p> <p>Specyfikacja:</p> <ul style="list-style-type: none"> • poziom mocy akustycznej: 95,6 • skok bezszczotu: 18 • maks. ilość cykli: 3100 • maks. głębokość cięcia w drewnie: 65 mm • maks. głębokość cięcia w stali 8 mm • moc: 650 W • napięcie zasilania: 230V~50Hz • ilość cykli: 3100 • ruch wahadłowy brzeszczotu: 0 - iii 	271	2	
38.	SZLIFIERKA STOŁOWA	<p>Dane techniczne:</p> <ul style="list-style-type: none"> • Średnica tarczy szlifierskiej: min. 150 mm • Moc silnika min. 350W • Napięcie zasilania: 230V 	272	1	
39.	PISTOLET SO KLEJU	Praktyczny i wygodny w użyciu, do klejenia na gorąco. Szytyfty o śr. 11 mm pasują do pistoletu	273	4	
40.	SZTYFTY DO PISTOLETU, KPL 18 SZT.	• 18 szt. • śr. 11 mm • dł. 25 cm	274	10	
41.	KOSZ NA ŚMIECI Z UCHYLNĄ POKRYWĄ, 25 L	Kosz prostokątny z pokrywą otwieraną na boki. Uchylną pokrywę można zablokować w pozycji otwartej. Kolor: szary. • wym. Min 23cm max 24 x 39 x 50 cm • poj. 25 l	15	1	

42.	ZEGAR ŚCIENNY	Zegar z cyframi • śr. 31 cm • gr. 4 cmNależy przyjąć tolerancję dla wymiarów +/- 2-3%.	3	1	
WYPOSAŻENIE DODATKOWE					
1.	ROLETY DOTYCZY CAŁEGO OBIEKTU, KPL	<p>Typ rolety: w kasecie</p> <p>Kolor kaset: dopasować do ram okiennych</p> <p>Rodzaj obudowy i prowadnic: obudowa aluminiowa, prowadnice PCV w kolorze okien.</p> <p>Rodzaj materiału: poliester 100%</p> <p>Rodzaj mechanizmu: do wyboru strona prawa lub lewa</p> <p>Sposób montażu: bezinwazyjnie</p> <p>Kolor materiału: szaro-beżowy jasny</p> <p>Wymiar: zdjęć z natury</p>	275	1	
2.	KOCE	<p>Koc narzuta</p> <p>Skład: 100% mikrofibra (poliester)</p> <p>Wykonany z wysokiej jakości surowca przeznaczonego dla osób uczulonych na wełnę lub z wrażliwą skórą.</p> <p>Produkt jednostronny.</p> <p>Rozmiar: 170x210±3cm</p> <p>Kolor preferowany : miętowy</p>	276	30	
3.	PODUSZKI + POSZEWKI, KPL	<p>Poszewka preferowany wzór liście zielony/niebieski,</p> <p>Materiały</p> <p>100% bawełna</p> <p>Długość: 50 cm</p> <p>Szerokość: 50 cm</p>	277	30	